

# RAPPORT D'ACTIVITE

## 2020/2019/2018

Institut de Formation des Professionnels de Santé  
Centre Hospitalier AGEN-NERAC  
CHAZOTTES Catherine

## Table des matières

<b>I.</b>	<b>PRÉSENTATION DE L'INSTITUT</b> .....	<b>3</b>
i.	Effectif des personnels .....	4
ii.	Effectifs des étudiants et des élèves : .....	4
<b>II.</b>	<b>I.F.S.I. - INSTITUT DE FORMATION EN SOINS INFIRMIERS</b> .....	<b>5</b>
i.	Parcoursup .....	5
ii.	Diplômes délivrés .....	6
iii.	Déperdition .....	6
iv.	Étudiants présents à l'IFSI sur les 3 ans .....	6
v.	Nombre d'interruptions de scolarité .....	7
vi.	Prise en charge financière .....	7
<b>1.</b>	<b>ETUDIANTS EN FORMATION PREPARANT AU DIPLOME D'ETAT</b> .....	<b>8</b>
<b>1.1</b>	<b>Profil de l'effectif de rentrée des promotions conformément aux statistiques DREES</b> .....	<b>8</b>
1.1.1	Répartition par sexe .....	8
1.1.2	Répartition par âge.....	8
1.1.3	Répartition selon l'origine géographique.....	9
1.1.4	Répartition selon le niveau d'études.....	9
1.1.5	Répartition par série de Baccalauréat.....	10
<b>2.</b>	<b>Employabilité des jeunes diplômés à l'issue du DEI</b> .....	<b>11</b>
<b>III.</b>	<b>I.F.A.P. - INSTITUT DE FORMATION D'AUXILIAIRES DE PUERICULTURE</b> .....	<b>12</b>
i.	Epreuves de sélection (tous parcours confondu) .....	12
ii.	Diplômes délivrés (élèves ayant effectué une rentrée). * .....	12
iii.	Elèves ayant effectué une rentrée Promotion AP .....	13
iv.	Prise en charge financière .....	14
v.	Nombre d'élèves ayant interrompu leur scolarité .....	14
<b>IV.</b>	<b>I.F.A.S - INSTITUT DE FORMATION D'AIDES-SOIGNANTS</b> .....	<b>15</b>
i.	Epreuves de sélection tous profils confondus .....	15
ii.	Diplômes délivrés : Promotion A.S. ....	15
iii.	Elèves ayant effectués une rentrée: Promotion AS.....	15
iv.	Prise en charge financière .....	16
v.	Elèves ayant interrompu leur scolarité : .....	16

## I. PRÉSENTATION DE L'INSTITUT

---

L'institut de formation, ouvert en 1941 est composé d'un Institut de formation en Soins Infirmiers (IFSI), d'un Institut de Formation des Aides-Soignants (IFAS) et d'un Institut de Formation d'Auxiliaire de Puériculture (IFAP).

Depuis septembre 2019 l'IFPS est installé dans de nouveaux locaux, au 43 rue des corps Francs Pommies à proximité du centre ville, du campus universitaire du Pin et de la gare SNCF. Le CH Agen Nérac, établissement de rattachement, qui a pour vocation de répondre aux besoins de santé d'un bassin de population de 100 000 habitants, se situe route de villeneuve.

L'IFSI est autorisé pour 76 étudiants infirmiers, l'IFAS est autorisé pour 55 parcours complets, l'IFAP est autorisé pour 20 parcours complets.

i. Effectif des personnels

	IFPS 2020	IFPS 2019	IFPS 2018
<b>Direction</b>	1	0.50	1
<b>Adjointe</b>	1	0.50	1
<b>Formateurs Cadres Formateurs infirmiers</b>	17,40	17.40	17,40
<b>Documentaliste</b>	0.80	1	0.80
<b>Secrétaires</b>	3,60	3,60	3,40
<b>Agents de service</b>	1,50	1,50	1,50

ii. Effectifs des étudiants et des élèves :

	2020	2019	2018
<b>IDE</b>	237	228	228.5
<b>AS</b>	60	66	64.5
<b>AP</b>	33.5	30	29.5
<b>TOTAL</b>	330	324	322

## II. I.F.S.I. - INSTITUT DE FORMATION EN SOINS INFIRMIERS

### RAPPORT ANNUEL DE FONCTIONNEMENT – Formation en Soins Infirmiers

#### FORMATION INITIALE :

	Total 2020	Total 2019	Total 2018	
			DEAS/DEAP	DROIT COMMUN
Candidats inscrits	49	47	60	305
Candidats admis	20	20	19	202
Nombre de places	19	21	8	58

	FPC 2020	FPC 2019	FPC 2018
Candidats inscrits	49	47	60
Présents	49	47	60
Admis	20	20	19
Quota 2020 : 76 places	19 places	21 places	8 places

#### i. Parcoursup

Nombres de candidats	Aquitaine	Lot et Garonne	Nombre de candidats ayant refusés Agen
Parcoursup 2020	10 082	3 647	737
Parcoursup 2019	14 789	3 552	417
Sélection 2018	111	74	26

## ii. Diplômes délivrés

Nombre	Juillet 2020	Décembre 2020	Juillet 2019	Décembre 2019	Juillet 2018	Décembre 2018	Total Reçus 2020	Total Reçus 2019	Total Reçus 2018
Étudiants présentés	66	4	61	10	67	6	70/70	69/71	71/73
Étudiants reçus	66	4	59	10	65	6			
% étudiants diplômés							100 %	97,18 %	97.26 %

Le taux de diplômation sur 3 ans est de 99,06 %

## iii. Déperdition

Nombre	2020	2019	2018
Quotas	76	76	76
Étudiants diplômés	70	69	71
% déperdition	7,9 %	9,21 %	6,57 %

Le taux de déperdition sur 3 ans est de 7,89 %

## iv. Étudiants présents à l'IFSI sur les 3 ans

	Années d'études	TOTAL 2020	TOTAL 2019	TOTAL 2018
Effectif total	1 <sup>ère</sup> année	89	81	77
	2 <sup>ème</sup> année	74	73	75
	3 <sup>ème</sup> année	73	75	74
<b>TOTAL</b>		<b>237</b>	<b>229</b>	<b>226</b>
Dont nouveaux inscrits (mutation, ...)		8	3	4

## v. Nombre d'interruptions de scolarité

Nombre d'étudiants ayant interrompu leur scolarité (par année d'études)	Total 2020	Total 2019	Total 2018
1 <sup>ère</sup> année	2	3	3
2 <sup>ème</sup> année	2	5	3
3 <sup>ème</sup> année	1,5	2	3
<b>TOTAL</b>	<b>5,5</b>	<b>10</b>	<b>9</b>

Le taux d'interruption sur 3 ans est de 8.16%

## vi. Prise en charge financière

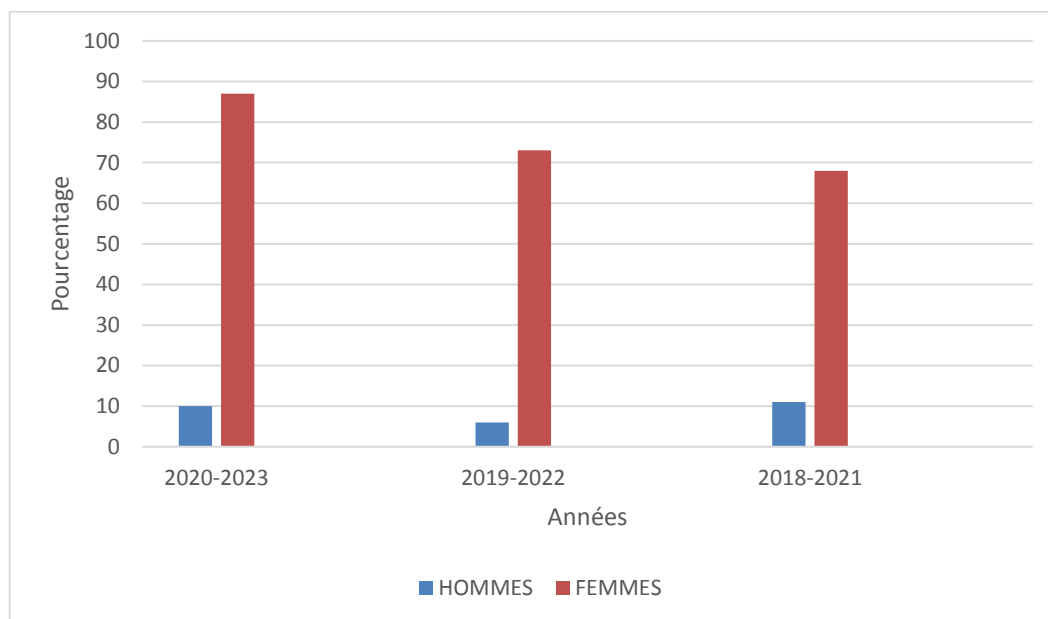
	% 2020	% 2019	% 2018
Bourses du Conseil Régional	28	31	25
Pôle Emploi	27	37	38
Contrat d'Apprentissage	1,67	1,31	2
OPCO secteur public	12,28	13,59	27
OPCO secteur privé...	0,5	1,75	2,5

Le nombre de boursiers	sur 3 ans	est de	28 %
Le nombre d'inscrits à pôle emploi	sur 3 ans	est de	34 %
Le nombre de prise en charge	sur 3 ans	est de	1,66 %
Le nombre de contrat d'apprentissage	sur 3 ans	est de	1,58 %

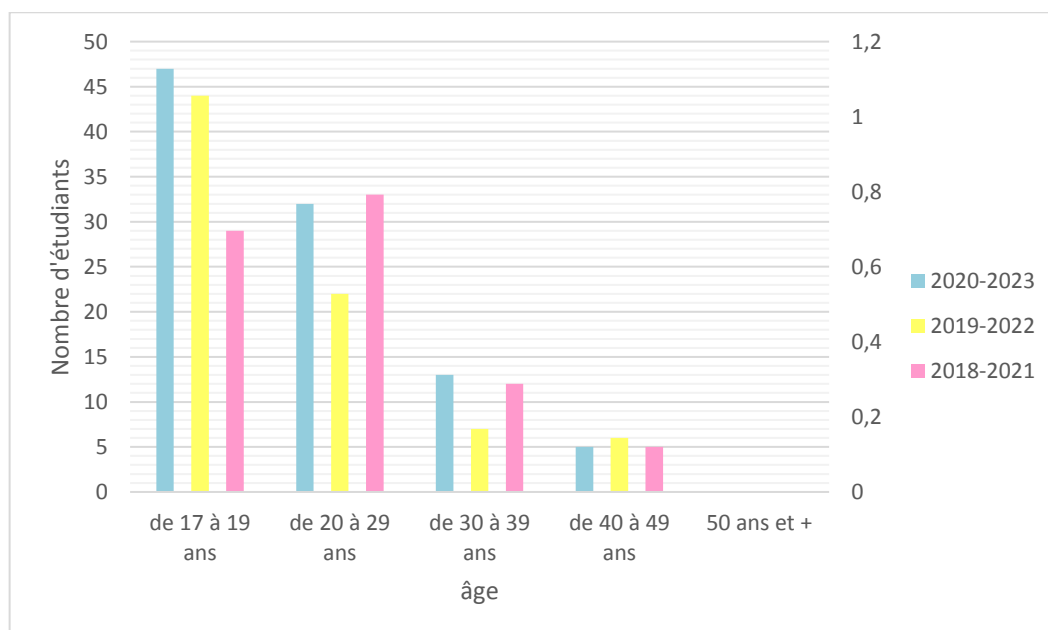
## 1. ETUDIANTS EN FORMATION PREPARANT AU DIPLOME D'ETAT

### 1.1 Profil de l'effectif de rentrée des promotions conformément aux statistiques DREES

#### 1.1.1 Répartition par sexe



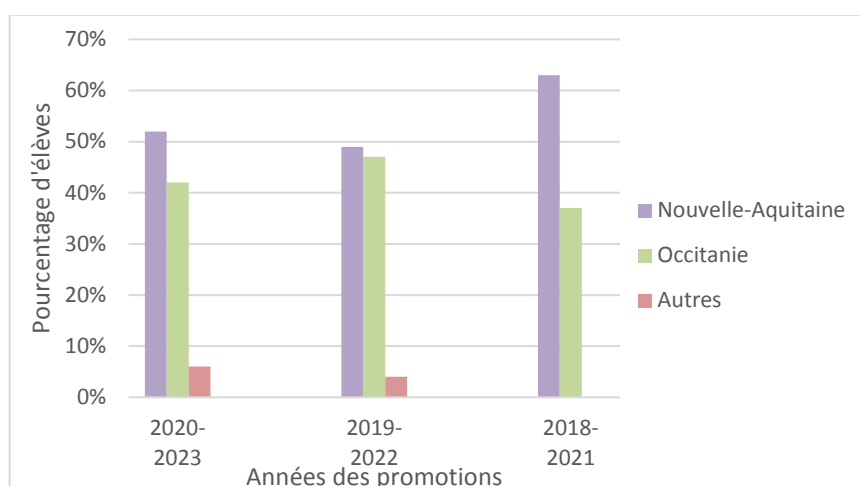
#### 1.1.2 Répartition par âge



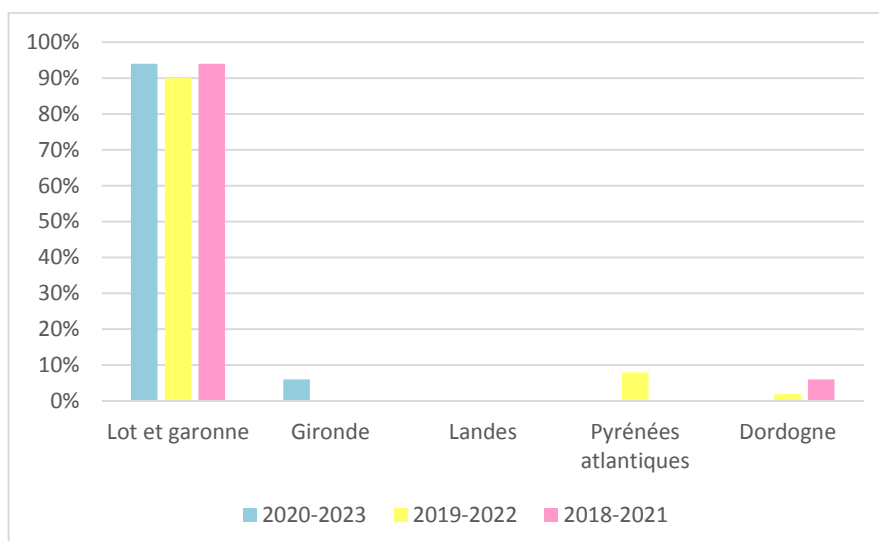


### 1.1.3 Répartition selon l'origine géographique

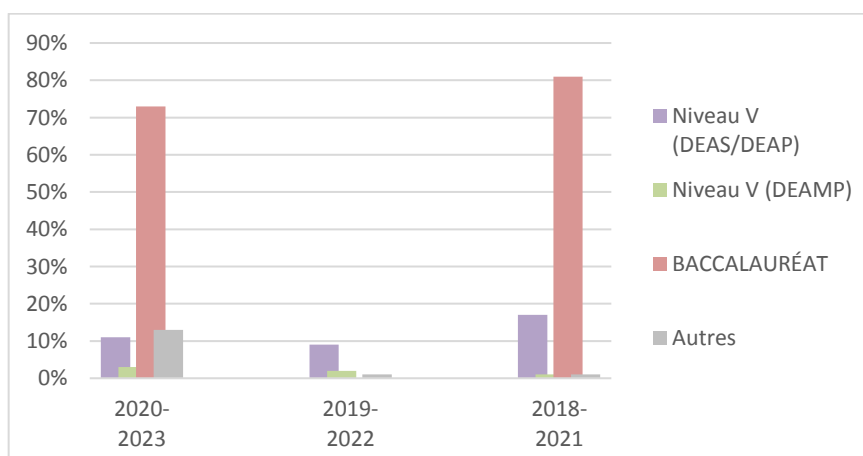
#### a) Répartition par région



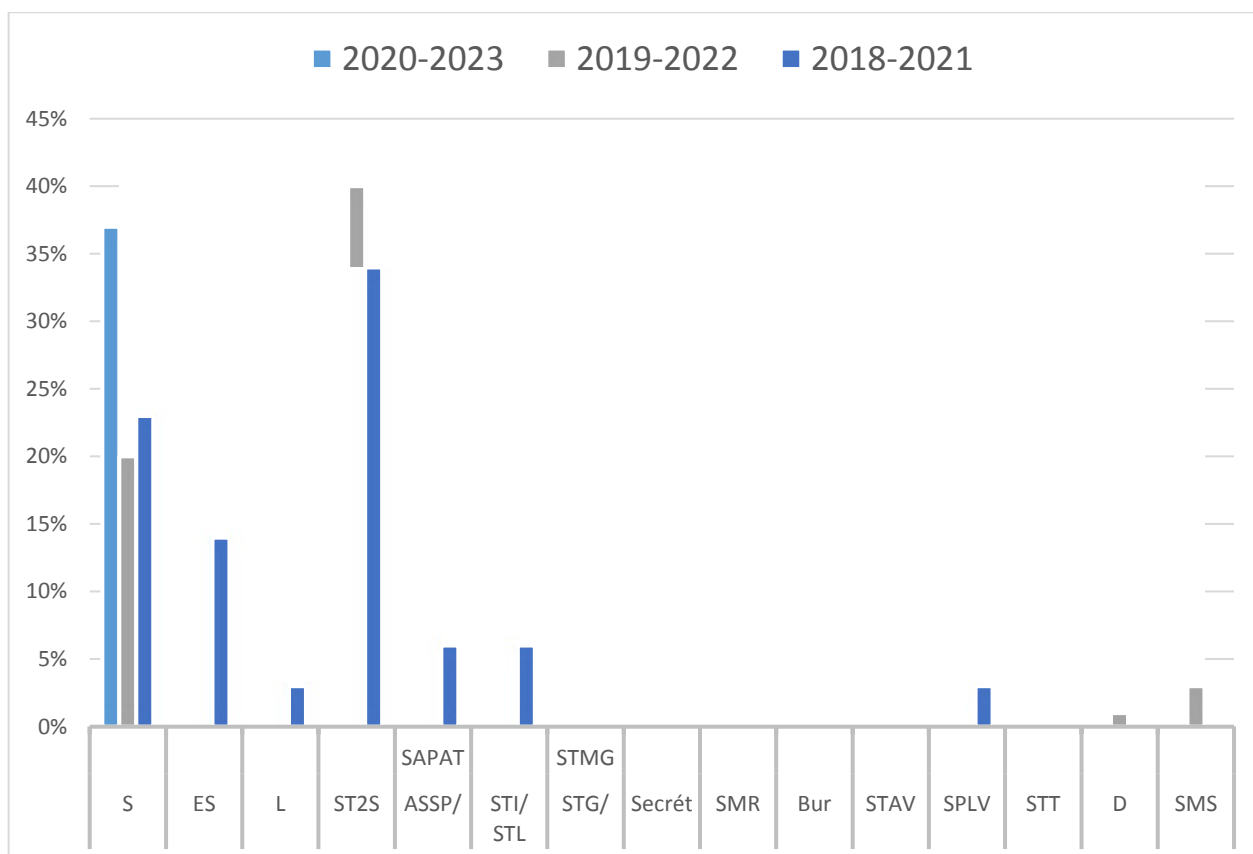
#### b) Répartition par département au sein de la région Aquitaine



### 1.1.4 Répartition selon le niveau d'études



## 1.1.5 Répartition par série de Baccalauréat



## 2. Employabilité des jeunes diplômés à l'issue du DEI

Année	2017	2016	2015
Profil entrant en 1 <sup>ère</sup> année issu de NA du Lot et Garonne	61% 42%	58% 53%	39% 33%
Année de diplomation à l'issu des 3 années de formation	<b>2020</b>	<b>2019</b>	<b>2018</b>
Entrée dans le 47	14	5	6
Maintien 47	25	14	0
<b>Total IDE exerçant dans le Lot et Garonne</b>	<b>39</b>	<b>38</b>	<b>20</b>
Fuite du 47	6	4	2
Issu d'autres Régions	21	14	33
Total IDE exerçant dans autres départements	<b>27</b>	<b>18</b>	<b>35</b>
Poursuite de parcours en formation puériculture	2	1	1
Formation universitaire	0	1	0
<b>Total poursuite parcours de formation</b>	<b>2</b>	<b>2</b>	<b>1</b>
Non renseignée	0	1	10
Total non renseigné	2	1	10
<b>Total</b>	<b>70</b>	<b>59</b>	<b>66</b>

Le tableau ci-dessus croise le profil entrant (zoom NA et Lot et Garonne avec l'employabilité par secteur géographique. La particularité du profil de 2016 est liée à la modalité du concours dont la date était commune avec Toulouse ; ce qui explique que 56% de cette promotion sortante ait fait le choix d'exercer sur son territoire d'origine

### III. I.F.A.P. - INSTITUT DE FORMATION D'AUXILIAIRES DE PUERICULTURE

## RAPPORT ANNUEL DE FONCTIONNEMENT – Formation Auxiliaire de Puériculture

#### i. Epreuves de sélection (tous parcours confondu)

	2020	2019	2018
<b>Nombre</b>	Total		
Candidats	<b>451</b>	<b>307</b>	<b>387</b>
Admis	<b>334</b>	<b>59</b>	<b>68</b>
Places offertes	<b>30</b>	<b>30</b>	<b>30</b>

#### ii. Diplômes délivrés (élèves ayant effectué une rentrée). \*

<b>Nombre</b>	<b>2020</b>	<b>2019</b>	<b>2018</b>	<b>Total Reçus 2020</b>	<b>Total Reçus 2019</b>	<b>Total Reçus 2018</b>
Etudiants Présentés	30	25	29	29/30	25/25	29/29
Etudiants Admis	29	25	29			
% étudiants diplômés				97 %	100 %	100 %

## iii. Elèves ayant effectué une rentrée Promotion AP

<b>Cursus</b>	<b>2020</b>	<b>2019</b>	<b>2018</b>
Complet	17	17	17
Passerelle	10	8	8
Bacs Pro	7	3	3
VAE	2	0	0
Compléments	0	3	1
<b>Total nouveaux élèves</b>	<b>36</b>	<b>31</b>	<b>29</b>

## iv. Prise en charge financière

	2020	2019	2018
Conseil Régional	56	50	46
Conseil Régional (AIR)	3	6	3
Conseil Régional BOURSE	7	7	8
O.P.C.O. Public (A.N.F.H.)	7	/	2
O.P.C.O. Privé (Transition Pro)	4	4	2
Pôle emploi	/	20	9
COMPTE PERSONNEL FORMATION	2	/	/
Personnel / Aucune indemnisation	21	20	2

Financement Formation + Indemnisation élève

## v. Nombre d'élèves ayant interrompu leur scolarité

	2020	2019	2018
Elèves ayant interrompu leur scolarité	0	0	1

## IV. I.F.A.S - INSTITUT DE FORMATION D'AIDES-SOIGNANTS

### RAPPORT ANNUEL DE FONCTIONNEMENT – Formation Aide-soignante

#### i. Epreuves de sélection tous profils confondus

	2020	2019	2018
<b>Nombre</b>	<b>Total</b>		
Candidats	162	78	117
Admis	90	41	49
Places offertes	122	76	72

#### ii. Diplômes délivrés : Promotion A.S.

Nombre	Juillet 2020	Décembre 2020	Juillet 2019	Décembre 2019	Juillet 2018	Décembre 2018	Total Reçus 2020	Total Reçus 2019	Total Reçus 2018
Étudiants présentés	60	0	62	1	57	0	54/60	58/63	52/57
Étudiants reçus	54	0	57	1	52	0			
% étudiants diplômés							90 %	92.06 %	91.23 %

#### iii. Elèves ayant effectués une rentrée: Promotion AS

Cursus	2020	2019	2018
Complet	37	38	44
Passerelle	11	9	9
Bacs Pro	7	9	9
VAE	1	1	1
Compléments	3	5	6
<b>Total nouveaux élèves</b>	<b>59</b>	<b>62</b>	<b>69</b>

## iv. Prise en charge financière

	2020	2019	2018
Conseil Régional	103	108	100
Conseil Régional (AIR)	1	3	10
Conseil Régional BOURSE	6	3	8
O.P.C.O. Public (A.N.F.H.)	36	19	17
O.P.C.O. Privé (Transition Pro)	11	24	22
Pôle emploi	58	82	0
COMPTE PERSONNEL FORMATION	1	0	0
Personnel / Aucune indemnisation	14	0	0

Financement Formation + Indemnisation élève

## v. Elèves ayant interrompu leur scolarité :

	2020	2019	2018
Nombre	3	2	