



# RAPPORT D'ACTIVITE 2022

Institut de Formation des Professionnels de Santé  
Centre Hospitalier AGEN-NERAC  
CHAZOTTES Catherine



15/5/2023  
Dr. Chazottes   
Directrice I.F.P.S

<b>PRÉSENTATION DE L'INSTITUT .....</b>	<b>5</b>
<b>PRESENTATION DE L'EQUIPE PEDAGOGIQUE, LOGISTIQUE ET ADMINISTRATIVE .....</b>	<b>6</b>
<b>REPARTITION DES PERSONNELS DE JANVIER A DECEMBRE 2022 .....</b>	<b>7</b>
<b>I.F.S.I. - INSTITUT DE FORMATION EN SOINS INFIRMIERS .....</b>	<b>8</b>
<b>A. Épreuves de sélection 2022 .....</b>	<b>8</b>
<b>B. Parcoursup .....</b>	<b>8</b>
<b>C. Diplômes délivrés en 2022.....</b>	<b>9</b>
<b>D. Déperdition .....</b>	<b>9</b>
<b>E. Étudiants présents à l'IFSI en 2022 .....</b>	<b>9</b>
<b>F. Nombre d'interruptions de scolarité en 2022 .....</b>	<b>10</b>
<b>G. Prise en charge financière en 2022 .....</b>	<b>10</b>
<b>1 ETUDIANTS EN FORMATION PREPARANT AU DIPLOME D'ETAT .....</b>	<b>11</b>
<b>1.1 Profil effectif rentrée promotion 2022-2025 conformément aux statistiques DREES.....</b>	<b>11</b>
1.1.1 Répartition par sexe .....	11
1.1.2 Répartition par âge.....	11
1.1.3 Répartition selon l'origine géographique.....	12
1.1.4 Répartition selon le niveau d'études.....	13
1.1.5 Répartition par série de Baccalauréat .....	13
<b>1.2 Effectifs des étudiants par année de formation .....</b>	<b>14</b>
<b>1.3 Suivi des étudiants par promotion : cohorte.....</b>	<b>14</b>
<b>1.4 Résultats des étudiants .....</b>	<b>15</b>
1.4.1 Résultats des étudiants au contrôle continu des connaissances.....	15
1.4.2 Résultats des étudiants au Diplôme d'Etat.....	23
<b>1.5 Typologie des stages.....</b>	<b>25</b>
1.5.1 Nombre d'étudiants par typologie de stages .....	25
1.5.1 bis Nombre de stage par Etablissement.....	29
1.5.2 Répartition géographique des places de stages.....	36
<b>I.F.A.P. - INSTITUT DE FORMATION D'AUXILIAIRES DE PUERICULTURE.....</b>	<b>38</b>
<b>A. Epreuves de sélection 2022 (tous parcours confondus) : .....</b>	<b>38</b>
<b>B. Diplômes délivrés en 2022 (élèves ayant effectué une rentrée en 2021) .....</b>	<b>38</b>
<b>C. Elèves ayant effectué une rentrée en 2022 : Promotion AP 2022/2023 .....</b>	<b>39</b>
<b>D. Prise en charge financière.....</b>	<b>39</b>
<b>E. Nombre d'élèves ayant interrompu leur scolarité en 2022 : .....</b>	<b>39</b>
<b>F. Répartition des stages par discipline : .....</b>	<b>40</b>
<b>G. Répartition géographique des stages : .....</b>	<b>40</b>
<b>I.F.A.S - INSTITUT DE FORMATION D'AIDES-SOIGNANTS .....</b>	<b>41</b>
<b>A. Epreuves de sélection janvier 2022 Agen (tous profils confondus).....</b>	<b>41</b>
<b>B. Epreuves de sélection janvier 2022 Barbaste (tous profils confondus) .....</b>	<b>41</b>
<b>C. Epreuves de sélection septembre 2022 Agen (tous profils confondus) .....</b>	<b>41</b>

D.	Epreuves de sélection septembre 2022 Barbaste (tous profils confondus)	42
E.	Diplômes délivrés en 2022 : Promotion AS SEPTEMBRE 2021/2022	42
F.	Diplômes délivrés en 2022 : Promotion AS JANVIER - 2022/2022	42
G.	Elèves ayant effectués une rentrée en 2022 : Promotion janvier 2022 Barbaste	43
H.	Prise en charge financière	43
I.	Nombre d'élèves ayant interrompu leur scolarité en 2022 :	43
J.	Elèves ayant effectués une rentrée en 2022 : Promotion janvier 2022 Agen	43
K.	Prise en charge financière	44
L.	Nombre d'élèves ayant interrompu leur scolarité en 2022 :	44
M.	Elèves ayant effectués une rentrée en 2022 : Promotion Septembre 2022 Barbaste	45
N.	Prise en charge financière	45
O.	Nombre d'élèves ayant interrompu leur scolarité en 2022 :	45
P.	Elèves ayant effectués une rentrée en 2022 : Promotion Septembre 2022 Agen	46
Q.	Prise en charge financière	46
R.	Nombre d'élèves ayant interrompu leur scolarité en 2022 :	46
A.	Répartition des stages par discipline : Promotion janvier 2022 Barbaste	47
B.	Répartition géographique des stages :	47
C.	Répartition des stages par discipline : Promotion janvier 2022 Agen	48
D.	Répartition géographique des stages :	48
E.	Répartition des stages par discipline : Promotion septembre 2022/2023 Barbaste	49
F.	Répartition géographique des stages :	49
G.	Répartition des stages par discipline : Promotion septembre 2022/2023 Agen	50
H.	Répartition géographique des stages :	50
	<b>2 - SESSIONS DE FORMATION CONTINUE</b>	<b>51</b>
	<b>2.1 Préparation à l'épreuve d'admission du concours aide-soignant et auxiliaire de puériculture</b>	<b>51</b>
	<b>2.2 Préparation à l'épreuve d'admissibilité du concours infirmier (candidats formation professionnelle continue)</b>	<b>51</b>
	<b>2.3 Préparation aux épreuves du concours IFCS</b>	<b>51</b>
	<b>3 - ACTIVITES DE RECHERCHE</b>	<b>51</b>
	<b>3.1 Master 2</b>	<b>51</b>
	<b>3.2 Démarche qualité</b>	<b>51</b>
	<b>3.3 Démarche prise en compte du Handicap</b>	<b>51</b>
	<b>4 - SUIVI PAR L'AGENCE REGIONALE DE SANTE SUR LE BILAN ANNUEL PEDAGOGIQUE</b>	<b>53</b>
	<b>4.1 Evaluation du projet pédagogique de la formation préparant au diplôme d'Etat</b>	<b>53</b>
	<b>4.2 Activité des formateurs permanents</b>	<b>54</b>
	<b>5 - GESTION DE L'INSTITUT DE FORMATION</b>	<b>56</b>
	<b>5.1 Gestion des Ressources Humaines</b>	<b>56</b>
	5.1.1 Effectifs des différentes catégories de personnels permanents	56
	5.1.2 Diplômes des cadres formateurs	56

<b>5.2 Exécution du budget : Annexe</b> .....	56
<b>5.3 Ressources logistiques et matérielles</b> .....	56
<b>5.4 Modification du projet pédagogique et du règlement intérieur</b> .....	57
5.4.1 Modification du projet pédagogique.....	57
5.4.2 Modification du règlement intérieur.....	57
5.4.2 Fiche projet.....	57
<b>Annexe 1 : Budget 2022 clôture</b> .....	58

## PRÉSENTATION DE L'INSTITUT

---

L'institut de formation, ouvert en 1941 est composé d'un Institut de formation en Soins Infirmiers (IFSI), d'un Institut de Formation des Aides-Soignants (IFAS) et d'un Institut de Formation d'Auxiliaire de Puériculture (IFAP).

Depuis septembre 2019 l'IFPS est installé dans de nouveaux locaux, au 43 rue des corps Francs Pommies à proximité du centre ville, du campus universitaire du Pin et de la gare SNCF. Le CH Agen Nérac, établissement de rattachement, qui a pour vocation de répondre aux besoins de santé d'un bassin de population de 100 000 habitants, se situe route de villeneuve.

A compter de 2022 :

- l'IFSI est autorisé pour 116 étudiants infirmiers + 25 places en apprentissage.
- l'IFAS est autorisé pour :
  - o Site AGEN
    - 55 parcours rentrée septembre
    - 28 parcours rentrée janvier
  - o Antenne MFR Barbaste
    - 28 parcours rentrée septembre
    - 28 parcours rentrée janvier
- l'IFAP est autorisé pour 28 parcours.

L'IFPS dispose d'un bâtiment de 1 500m<sup>2</sup> propriété de la société SCI Pommiés.

Les locaux disponibles sont les suivants :

### **Au RDC : code de l'éducation**

- Espace étudiant,
- Secrétariat d'accueil,
- 2 salles de cours d'une capacité chacune de 80 places séparée par une cloison mobile permettant de disposer d'une salle de 160 places
- 4 salles de travaux pratiques d'une capacité de 19 places dont 2 disposant d'une régie et 1 équipée en matériel fixe de vidéo simulation.

### **Au 1<sup>er</sup> Etage : code de l'éducation**

- 5 salles de travaux dirigés d'une capacité de 25 à 45 places
- 1 centre de documentation et d'information équipé de 2 postes informatiques permettant la consultation du catalogue
- 1 espace de travail de 19 places contigu au CDI équipée d'une rampe électrique sur l'ensemble du plan de travail

### **Au 2<sup>ème</sup> Etage : code du travail**

- Bureaux des formateurs, secrétariat et direction

**L'effectif moyen pour l'année 2022 est de 306 étudiants et 150 élèves soit 456 bénéficiaires.**

# PRESENTATION DE L'EQUIPE PEDAGOGIQUE, LOGISTIQUE ET ADMINISTRATIVE

---

## **DIRECTRICE**

Catherine CHAZOTTES

## **ADJOINTE DIRECTION**

Ghislaine VERGNES

### ***Secrétariat Formation Infirmière***

ASTIER Nathalie jusqu'août 2022

CHAROUH Hakima depuis août 2022

FERREIRA Maria

### ***Secrétariat Formation Continue***

TOUIRAT Radia jusqu'en février 2022

SARRAT Camille depuis février 2022

### ***Secrétariat Formation Aide-soignante et Auxiliaire de puériculture***

ZIMOLO Aurélie jusqu'en novembre 2022

VICTORIN Vanessa depuis février 2022

MICHELENA Véronique depuis mai 2022

ASTIER Nathalie depuis novembre 2022

## **FORMATEURS INFIRMIERS**

DREGE Catherine

HERMEREL Nadine

ACCOCE Sylvie

VILLIERS Mickael

BLASCO Murielle

LUBATTI Sabine jusqu'en janvier 2022

PEREIRA Laurence depuis janvier 2022

BISSIERES Colette jusqu'en avril 2022

BAREIRA Olivia

DUPON Marielle

OMPRARET Laurence

BERNARD GAY Edwige jusqu'en avril 2022

PERES Evelyne – retraite avril 2022

NIERO Sandra – retraite décembre 2022

BOUMALI Karima de mai à août 2022

PESTEIL Thomas depuis août 2022

VEDEL Nathalie depuis août 2022

DANCIN Valérie depuis juin 2022

BEYER Karine depuis février 2022

LE TUTOUR Alexandra depuis août 2022

## **FORMATEURS AS-AP**

PLANCHON Anne : arrêt maladie depuis octobre 2021

PEREIRA Laurence jusqu'en janvier 2022

BERNARD Eve-Marie

CHIODI-SHROEDER Vincent

GIRAUD Thomas

GUERIN Mathilde

THEVENIAULT Angélique depuis février 2022

LANGLADE Séverine depuis février 2022

## **COORDINATRICE DE L'OFFRE DE FORMATION**

BUOSI Marielle

## **Centre de Documentation et d'Information**

DUNAS Magali

## REPARTITION DES PERSONNELS DE JANVIER A DECEMBRE 2022

L'institut de formation en soins infirmiers du Centre Hospitalier AGEN-NERAC assure les missions définies par l'Arrêté du 31 juillet 2009 Art.1 et Art.3.

1. La formation initiale des infirmiers
2. La formation des aides-soignants
3. La formation des auxiliaires de puériculture
4. La formation continue des personnels incluant la formation adaptation à l'emploi et développe, depuis février 1996, des possibilités de documentation et de recherche en soins infirmiers.

Dans ce cadre, la **population fréquentant les trois Instituts durant l'année 2022** :

- Ifsi + 65 EIDE = 96 + 96 + 116 + 25 = 333
- Ifas + 60 EAS = 115
- Ifap + 8 EAP = 28

	Répartition du Personnel par Formation de Janvier 2022 à Décembre 2022 en ETP réel			
	Nb. de postes : en E.T.P.	Nb. de postes : Formation Infirmière	Nb. de postes : Formation Aide-soignante	Nb. de postes : Formation Aux. Puériculture
<b>Direction + adjointe</b>	2	1,46	0,36	0,10
<b>Formateurs Cadres Formateurs infirmiers</b>	17,40	14,60	5,50	1,50
<b>Documentaliste</b>	0,80	0,57	0,15	0,08
<b>Administratifs</b>	3,60	2	1	0,60
<b>Agents de service</b>	1,50	1	0,25	0,25

Effectifs des étudiants et élèves :

	De Janvier à juillet 2022			
	Nb. total	C. Initial	Réintégration Mutation	Redoublement
<b>I.D.E.</b>	242	208	1	0

	De Janvier à juillet 2021			
	Nb. total	C. Initial	V.A.E	Allègement Complément
<b>A.S.</b>	84	57	1	24
<b>A.P.</b>	36	26	1	8

	De Septembre à Décembre 2022			
	Nb. total	C. Initial	Réintégration Mutation	Redoublement
	302	235	13	23

	De Septembre à Décembre 2021			
	Nb. total	C. Initial	V.A.E	Allègement Complément
	107	80	1	26
	30	13	2	15

# I.F.S.I. - INSTITUT DE FORMATION EN SOINS INFIRMIERS

## RAPPORT ANNUEL DE FONCTIONNEMENT – Formation en Soins Infirmiers

### FORMATION INITIALE :

#### A. Épreuves de sélection 2022

	Total 2022
Nombre de candidats présent aux épreuves de sélection à l'entrée en formation :	46
Nombre de candidats ayant réussi les épreuves de sélection :	28
Nombre de places qui étaient offertes aux candidats passant ces épreuves de sélection :	30

	FPC 2022
Candidats inscrits	48
Présents	46
Admis	28
Quota 2022 : 116 places	30 places

#### B. Parcoursup

Nombres de Candidats	Aquitaine	Lot et Garonne	Nombre de candidats ayant refusés Agen
Parcoursup 2022	10 744	5111	1130
Parcoursup 2021	10 744	5 724	800

En 2021 cela représente par formateur  $\frac{1}{4}$  h par dossier soit par 49/50 dossiers par formateur et au total = 593 dossiers soit 148.25 heures  
En 2022 cela représente par formateur  $\frac{1}{4}$  h par dossier soit par 45/46 dossiers par formateur et au total = 682 dossiers soit 170.30 heures



## C. Diplômes délivrés en 2022

Nombre	Juillet 2021	Septembre 2021	Décembre 2021	Mars 2022	Juillet 2022	Décembre 2022	Total Reçus 2021	Total Reçus 2022
Étudiants présentés	62	4	2	1	61	2	61/68	63/64
Étudiants reçus	55	4	2	1	60	2		
							89.70 %	98.44 %

Le taux de diplômation sur 2 ans est de 93.94 %.

## D. Déperdition

Nombre	2022	2021
Quotas	86	76
Étudiants diplômés	63	61
% déperdition	26,74%	19.73%

Le taux de déperdition sur 2 ans est de 23.46 %

## E. Étudiants présents à l'IFSI en 2022

		De janvier à juillet 2022			De septembre à décembre 2022		
Années d'études		Hommes	Femmes	TOTAL	Hommes	Femmes	TOTAL
Effectif total	1 <sup>ère</sup> année Initiale	19	72	91	23	91	114
	1 <sup>ère</sup> année Apprentie	0	0	0	2	17	19
	2 <sup>ème</sup> année	9	81	90	18	74	92
	3 <sup>ème</sup> année	5	64	69	8	76	84
<b>TOTAL</b>		<b>33</b>	<b>217</b>	<b>250</b>	<b>50</b>	<b>258</b>	<b>308</b>
Dont nouveaux inscrits (mutation, ...)		0	1	1	1	8	9

## F. Nombre d'interruptions de scolarité en 2022

Nombre d'étudiants ayant interrompu leur scolarité (par année d'études)	De janvier à juillet 2022			De septembre à décembre 2022			Total 2022	Total 2021	Total 2020
	Hommes	Femmes	TOTAL	Hommes	Femmes	TOTAL			
1 <sup>ère</sup> année Initiale	0	2	2	5	3	8	10	12	2
1 <sup>ère</sup> année Apprentie	0	0	0	0	1	1	1		
2 <sup>ème</sup> année	0	6	6	1	1	2	8	4	2
3 <sup>ème</sup> année	0	1	1	0	2	2	3	3	1
<b>TOTAL</b>	<b>0</b>	<b>9</b>	<b>9</b>	<b>6</b>	<b>7</b>	<b>13</b>	<b>22</b>	<b>19</b>	<b>5</b>

**Le taux de déperdition est en progression**

**Il atteint 19 % en 1<sup>ère</sup> année**

**46 interruptions sur 3 ans**

**Synthèse : nette évolution du nombre de départ en 1<sup>ère</sup> année lié à un éloignement géographique**

## G. Prise en charge financière en 2022

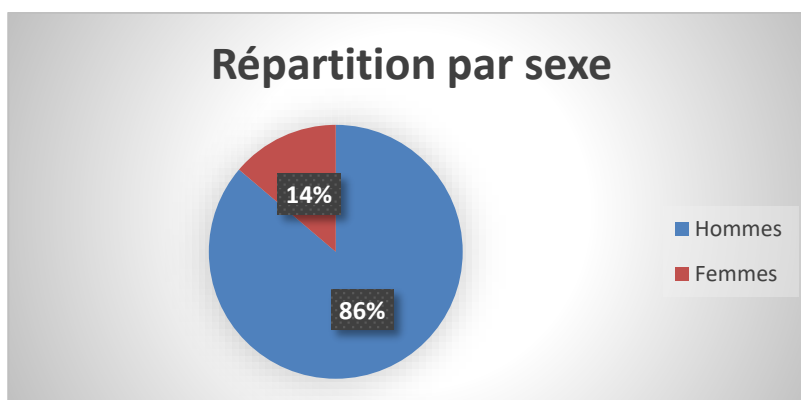
	De janvier à juillet 2022			TOTAL	De septembre à décembre 2022			TOTAL	Total 2022
	1 <sup>ère</sup> année	2 <sup>ème</sup> année	3 <sup>ème</sup> année		1 <sup>ère</sup> année	2 <sup>ème</sup> année	3 <sup>ème</sup> année		
Bourses du Conseil Régional	38	31	16	85	14	22	10	46	131
Pôle Emploi	16	25	22	63	21	18	22	61	124
Contrat d'Apprentissage	0	2	9	11	18	5	3	26	37
OPCO secteur public	11	6	7	24	24	11	8	43	67
OPCO secteur privé...	1	0	0	1	6	1	0	7	8

# 1 ETUDIANTS EN FORMATION PREPARANT AU DIPLOME D'ETAT

## 1.1 Profil effectif rentrée promotion 2022-2025 conformément aux statistiques DREES

### 1.1.1 Répartition par sexe

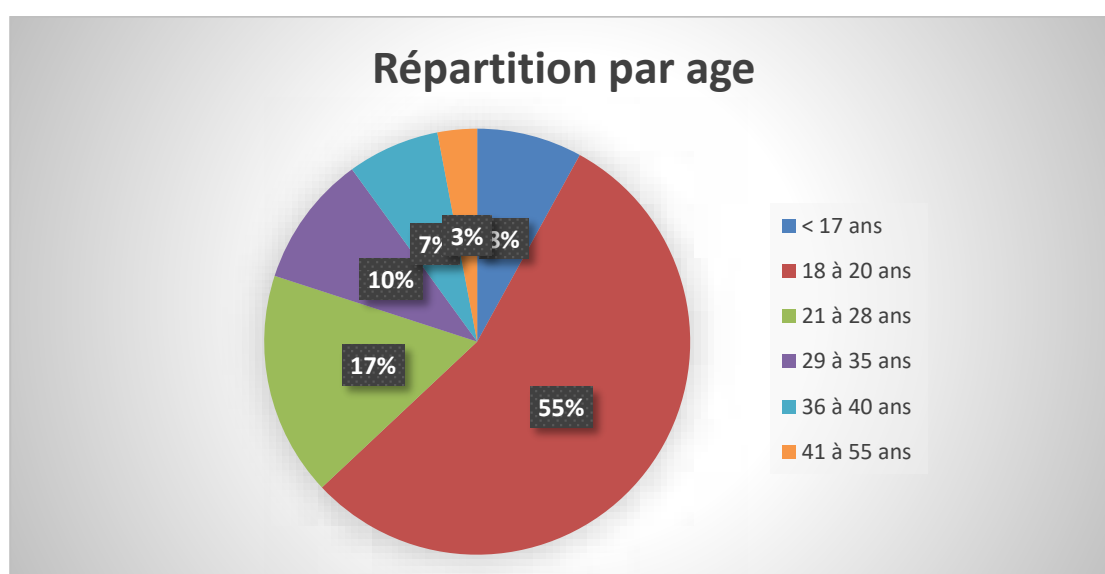
	HOMMES	FEMMES	Total
2022-2025	23	91	114
%	20%	80%	100%



La part des hommes est en augmentation de 10% depuis 2020, en 2021 il y avait 20% d'homme également.

### 1.1.2 Répartition par âge

	< 17 ans	de 18 à 20 ans	21 à 28 ans	29 à 35 ans	36 à 40 ans	41 à 55 ans	Total
2022-2025	9	63	19	11	8	4	114
%	8%	55%	17%	10%	7%	3%	100%

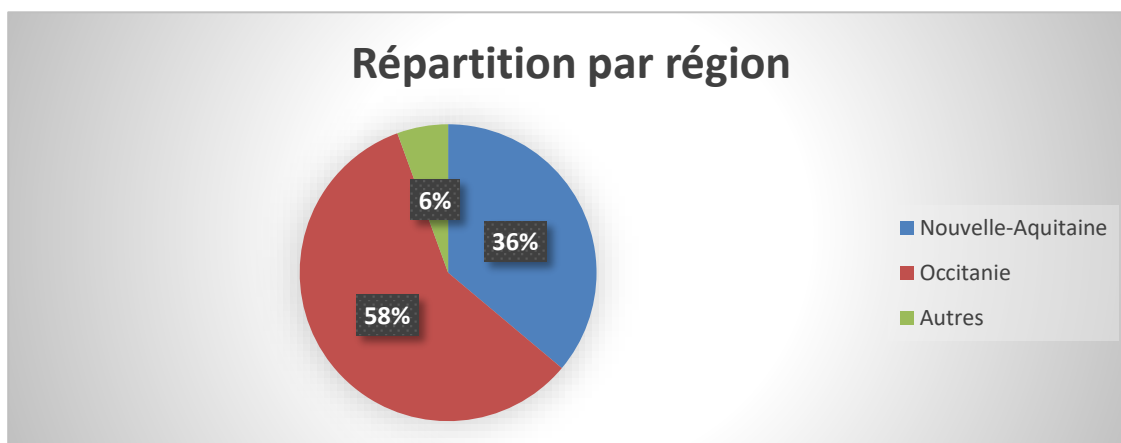


L'âge de la promotion est légèrement plus jeune / à 2021.

### 1.1.3 Répartition selon l'origine géographique

#### a) Répartition par région

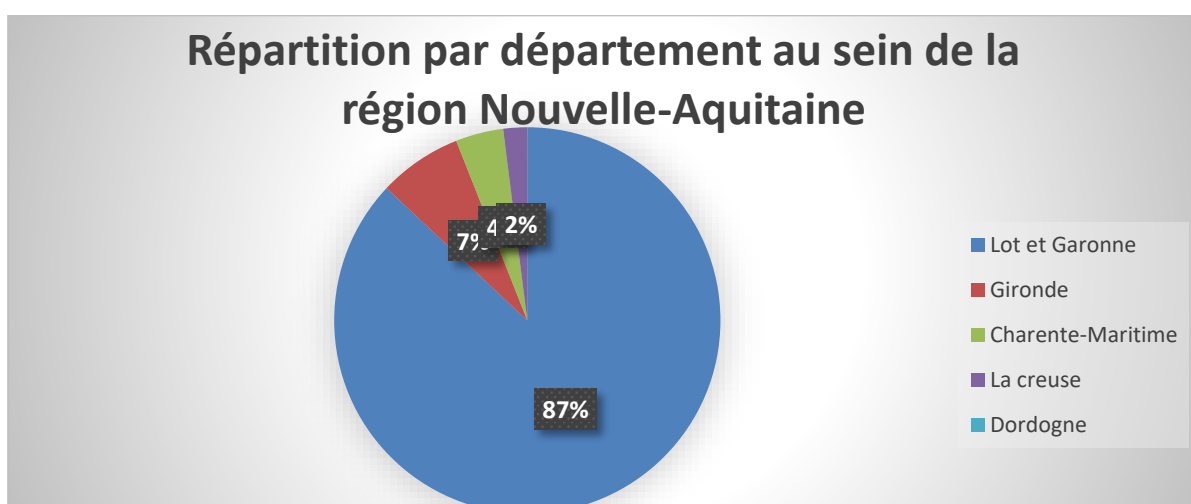
	Nouvelle-Aquitaine	Occitanie	Autres	TOTAL
2022-2025	45	63	6	114
%	39%	56%	5%	100%



**Le nombre d'étudiants d'Occitanie est en hausse de 10 % par rapport à 2021, la part des lot et garonnais reste faible pour pouvoir répondre aux besoins du département.**

#### b) Répartition par département au sein de la région Nouvelle-Aquitaine

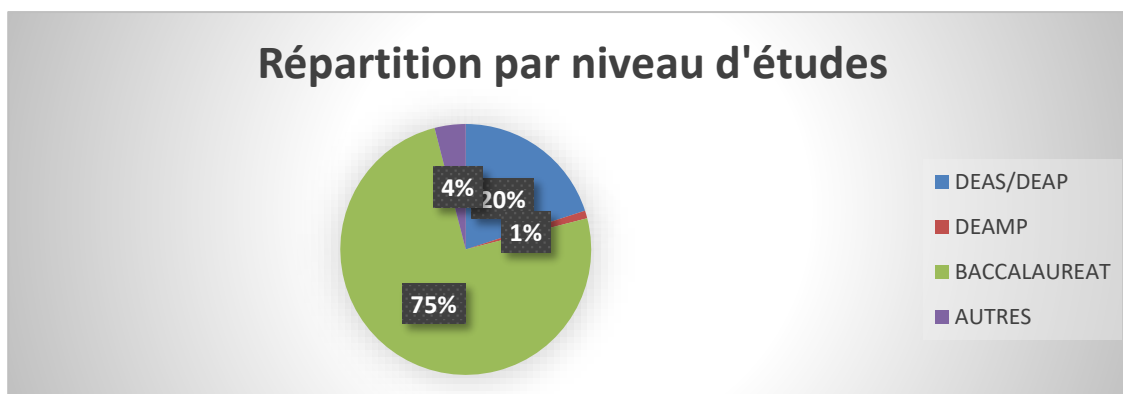
	Lot et Garonne	Gironde	Charente-Maritime	La creuse	Dordogne	TOTAL
2022-2025	39	3	2	1	0	45
%	87%	7%	4%	2%	0%	100%



**Le nombre de lot et garonnais a diminué de 5% / 2021 : ce chiffre est en deçà des besoins permettant de couvrir les recrutements dans le 47.**

### 1.1.4 Répartition selon le niveau d'études

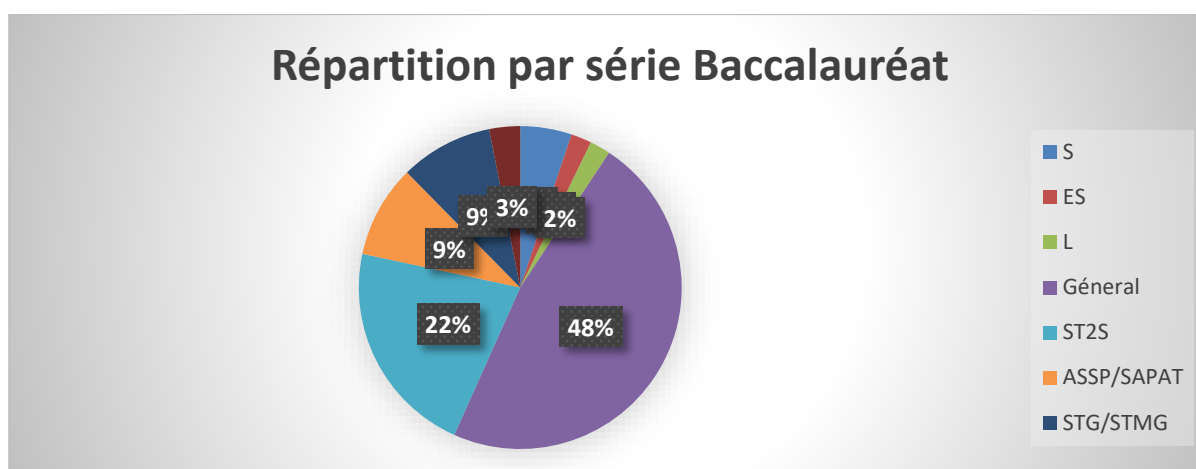
	Niveau V (DEAS/DEAP)	Niveau V (DEAMP)	BACCALAURÉAT	Autres	TOTAL
2022-2025	22	1	86	5	114
%	20%	1%	75%	4%	100%



La part des bacheliers reste la même qu'en 2021.

### 1.1.5 Répartition par série de Baccalauréat

	S	ES	L	G	ST2S	ASSP/ SAPAT	STG/ STMG	PRO	SMS	TOTAL
2022-2025	4	2	2	42	19	8	8	3	3	91
%	5%	2%	2%	46%	21%	9%	9%	3%	3%	100%



Une très grande baisse de BAC S/ES/L au vu du nouveau Baccalauréat G : moins 37 %  
 Une forte augmentation des baccalauréats G : plus 34%. Une baisse de 12% de baccalauréats ST2S.

Baccalauréat G par spécialités :

Spécialité 1	SVT	Physique-Chimie	SES	Histoire Géographie	Biologie écologie	Mathématiques	DNL	Humanités
2022-2025	16	9	6	4	3	2	1	1
Spécialité 2	STV	Physique-Chimie	Mathématiques	Langues	Histoire Géographie	SES	Humanités	
2022-2025	15	9	7	5	2	2	1	

## 1.2 Effectifs des étudiants par année de formation

Promotion	Quota	Redoublants	Réintégrations	Mutations	PASS LASS	Compléments	TOTAL
2019-2022	76	1	3	1	0	6	69
2020-2023	96	9	3	0	3	-	80
2021-2024	96	11	3	4	1	-	91
2022-2025	116	5	0	2	0	-	113 19
	25	0	0	0	0		
<b>TOTAL</b>	<b>409</b>	<b>13</b>	<b>7</b>	<b>4</b>	<b>4</b>	<b>6</b>	<b>400</b>

Le nombre de PACES est de 3 en 2<sup>ème</sup> année et 1 en 1<sup>ère</sup> année

### Par rapport à 2021:

Le nombre de redoublants a augmenté (9 en 2021) 13 en 2022

Le nombre de réintégration a augmenté (5 en 2021) 7 en 2022

Le nombre de mutations entrantes est inchangé (4 en 2021) 4 en 2022

## 1.3 Suivi des étudiants par promotion : cohorte

	En début d'année	En cours d'année		Situation en fin d'année		
	Effectif réel	Départs	Arrivées	Redoublement	Départ	Passage
2019-2022	76	1	0	6	0	<b>69 / 91%</b>
2020-2023	92	6	2	11	2	<b>68 / 74%</b>
2021-2024	99	6	5	5	2	<b>86 / 87%</b>
2022-2025	114 / 19	8 / 1	0	-	1	-
<b>TOTAL</b>	<b>400</b>	<b>22</b>	<b>7</b>	<b>22</b>	<b>4</b>	<b>223 / 84 %</b>

Synthèse :

	2019/2022	Nombre		2020/2023	Nombre
IFSI	Marmande	1	IFSI	Villeneuve/ Lot	1
			IFSI	Toulouse	1
			IFSI	Cahors	1
			IFSI	Albi	1
			IFSI	Perpignan	1
			IFSI	Montelimar	1
			IFSI	Arles	1
			IFSI	Fort de France	1

Les étudiants sollicitent un retour au plus près de leur domicile familial.

## 1.4 Résultats des étudiants

### 1.4.1 Résultats des étudiants au contrôle continu des connaissances

Promotion 2021/2024

#### SEMESTRE 1

90 étudiants ont réalisé les évaluations du semestre 1 en session 1.

UE	ECTS	SESSION1				SESSION 2		Moyenne UE post session 1 et 2
		Moyenne	Note basse	Note haute	% réussite	Nombre étudiants	Etudiants avec dettes	
1.1	3	11.12	05.25	16.50	81.11%	17	0	11.87
1.3	2	11.34	07.36	16.76	84.44%	14	2	11.61
2.1	1	08.88	05.02	14.80	33.33%	60	45	08.78
2.2	3	11.48	06.79	15.60	75.56%	22	19	10.84
2.4	2	10.63	04.65	16.05	62.22%	34	14	11.17
2.10	2	15.04	00.00	20.00	95.56%	4	0	15.31
2.11	2	11.80	06.91	16.28	87.78%	11	7	11.80
3.1	2	13.70	10.25	19.25	100%	-	-	13.70
4.1	2	13.11	05.50	19.00	86.67%	12	2	13.71
5.1	2	12.08	08.00	18.00	88.89%	10	0	13.06
6.1	2	14.80	07.25	19.50	95.56%	4	1	15.00
6.2	2	Participation			-	-	-	18.00

Par décision de la Commission d'Attribution des Crédits (CAC) :

2 étudiants ne valident pas le stage du semestre 1.

**Les résultats sont en baisse par rapport à 2021.**

**SEMESTRE 2**

90 étudiants ont effectué les évaluations du semestre 2 en session 1.

UE	ECTS	SESSION1				SESSION 2		Moyenne UE post session 1 et 2
		Moyenne	Note basse	Note haute	% réussite	Nombre étudiants	Etudiants avec dettes	
1.1	3	11.64	03.50	18.50	90%	9	4	11.96
1.2	2	08.90	04.08	13.03	38.89%	55	29	09.67
2.3	2	10.69	06.13	15.26	62.22%	34	28	10.36
2.6	2	12.09	04.20	17.10	78.89%	19	13	12.24
3.1	2	14.19	07.75	19.50	95.56%	4	0	14.31
3.2	1	13.17	05.50	19.50	92.22%	7	0	13.58
4.2	1	16.05	10.00	19.00	100%	-	-	16.05
4.3	1	10.00	10.00	10.00	100%	-	-	10.00
4.4	3	11.31	00.00	20.00	71.11%	26	6	15.19
4.5	1	12.08	05.50	17.25	83.33%	15	5	12.33
5.2	2	14.05	07.25	19.25	95.56%	4	0	14.16
6.2	2	Participation			97.78%	2	1	20.00

Par décision de la Commission d'Attribution des Crédits (CAC) :

**85** étudiants valident le stage du semestre 2.

**5** étudiants n'obtiennent pas la validation du stage du semestre 2.

**Les résultats sont en baisse par rapport à 2021.**



## Répartition des résultats par niveau à l'issue des semestres 1 et 2

Niveau de validation	Nombre	
	S1	S2
2 semestres validés	0.00	13.00
Un semestre sur deux a été validé	20.00	23.00
Total ECT $\geq$ 48 (sans aucune validation de l'un des 2 semestres)	1.00	40.00
Total ECTS compris entre 30 et 48	0.00	13.00
Total ECTS $\leq$ 30	69.00	0.00

8 redoublants.

4 mutations sortantes.

1 mutations entrantes.

10 interruption de formation.

80 étudiants effectuent leur passage en 2<sup>ème</sup> année.

**Le nombre d'étudiants de 1<sup>ère</sup> année intégrant la 2<sup>ème</sup> année et ayant des dettes des semestres 1 est en progression.**

**Nombre d'interruption de formation en progression.**

## Promotion 2020/2023

### SEMESTRE 3

90 étudiants ont effectué les évaluations du semestre 3 en session 1.

UE	ECTS	SESSION1				SESSION 2		Moyenne UE post session 1 et 2
		Moyenne	Note basse	Note haute	% réussite	Nombre étudiants	Etudiants avec dettes	
1.2	3	14.66	07.50	18.00	95.56%	4	4	14.67
2.5	2	09.71	04.96	14.10	51.11%	44	40	09.75
2.8	2	09.86	05.45	16.54	52.22%	43	39	09.92
2.11	1	08.85	03.30	17.10	36.67%	57	53	08.96
3.2	1	14.92	09.00	19.50	94.44%	5	5	14.75
3.3	1	14.83	09.00	20.00	94.44%	5	0	15.02
4.2	2	14.67	07.10	19.25	96.67%	3	1	14.74
4.6	2	14.44	06.25	19.75	95.56%	4	3	14.64
5.3	4	14.05	08.50	19.00	82.22%	16	1	14.18
6.2	2	14.91	07.88	17.88	98.89%	1	1	14.89

Par décision de la Commission d'Attribution des Crédits (CAC) :

76 étudiants valident le stage du semestre 3.

14 étudiants n'obtiennent pas la validation du stage semestre 3.

## Promotion 2020/2023

### SEMESTRE 4

85 étudiants ont réalisé les évaluations du semestre 4 en session 1.

UE	ECTS	SESSION1				SESSION 2		Moyenne UE post session 1 et 2
		Moyenne	Note basse	Note haute	% réussite	Nombre étudiants	Etudiants avec dettes	
1.3	3	13.82	10.00	19.00	100%	-	-	13.79
2.7	2	11.44	06.98	16.25	69.41%	26	21	11.25
3.4	2	10.10	05.50	14.50	80%	17	8	10.39
3.5	2	12.11	06.50	17.00	87.06%	11	2	12.46
4.3	1	13.29	08.50	18.25	95.29%	4	0	13.43
4.4	2	15.00	00.00	20.00	74.12%	22	9	17.86
4.5	1	11.68	07.50	18.50	95.29%	4	2	11.65
4.6	2	17.57	13.50	20.00	100%	-	-	17.59
5.4	4	16.62	11.00	19.50	100%	-	-	16.65
6.2	1	16.75	10.00	20.00	100%	-	-	16.75

Par décision de la Commission d'Attribution des Crédits (CAC) :

**82** étudiants valident le stage du semestre 4.

**3** étudiants n'obtiennent pas la validation du stage semestre 4.

## Répartition des résultats par niveau à l'issue des semestres 3 et 4

Niveau de validation	Nombre	
	S3	S4
2 semestres validés	0.00	14.00
Un semestre sur deux a été validé	18.00	23.00
Total ECT $\geq$ 48 (sans aucune validation de l'un des 2 semestres)	0.00	34.00
Total ECTS compris entre 30 et 48	3.00	14.00
Total ECTS $\leq$ 30	69.00	0.00

11 redoublants.

0 mutations sortantes.

2 mutations entrantes.

8 interruption de formation.

72 étudiants effectuent leur passage en 3<sup>ème</sup> année.

**Le nombre d'étudiants admis en 3<sup>ème</sup> année a augmenté par rapport à 2021.  
Le nombre d'étudiants ayant des dettes des semestres 4 a augmenté.**

**Les résultats sont moins bons que 2021.**

## Promotion 2019/2022

### SEMESTRE 5

69 étudiants ont effectué les évaluations du semestre 5 en session 1.

UE	ECTS	SESSION1				SESSION 2		Moyenne UE post session 1 et 2
		Moyenne	Note basse	Note haute	% réussite	Nombre étudiants	Etudiants avec dettes	
2.6	2	11.74	07.00	16.75	88.41%	8	1	11.89
2.9	2	11.73	06.53	15.70	85.51%	10	2	11.90
2.11	2	11.19	06.72	14.36	75.36%	17	4	11.65
3.3	2	12.86	05.25	19.00	84.06%	11	1	13.80
4.2	1	12.52	09.00	19.00	97.10%	2	0	12.50
4.4	2	12.84	00.00	20.00	75.36%	17	2	17.18
4.7	2	13.59	06.00	18.00	95.65%	3	0	13.72
5.5	4	14.09	08.00	18.75	95.65%	3	0	14.29
5.7	1	13.68	07.00	19.00	98.55%	1	0	13.80
6.2	2	14.64	05.00	20.00	91.30%	6	0	15.04

Par décision de la Commission d'Attribution des Crédits (CAC) :

**68** étudiants valident le stage du semestre 5.

**1** étudiant n'obtient pas la validation du stage semestre 5.

## Promotion 2019/2022

### SEMESTRE 6

68 étudiants ont réalisé les évaluations du semestre 6.

UE	ECTS	SESSION 1		
		Moyenne	Note basse	Note haute
3.4	2	12.82	04.00	18.50
4.8	3	14.29	10.00	18.75
5.6	8	13.57	07.50	18.25
5.7	1	15.61	04.50	19.50
6.2	1	17.11	03.50	19.50

En référence à l'Article 60 de l'Arrêté du 31 juillet 2009 relatif au diplôme d'Etat d'infirmier (modifié par Arrêté du 26 juillet 2013), les étudiants ayant validé les cinq premiers semestres de formation soit 150 crédits et ayant effectué la totalité des épreuves et stages prévus pour la validation du semestre 6 sont autorisés à se présenter devant le jury régional d'attribution du diplôme d'Etat d'infirmier.

Ainsi, **61** étudiants de la cohorte 2019/2022 ont été présentés devant le jury régional.

## 1.4.2 Résultats des étudiants au Diplôme d'Etat

### Diplôme d'Etat 2021 et 2022

Jury Promotion	JUILLET 2021		SEPTEMBRE 2021		DECEMBRE 2021		MARS 2022		JUILLET 2022		DECEMBRE 2022	
	Nombre de candidats présentés	Nombre de candidats admis	Nombre de candidats présentés	Nombre de candidats admis	Nombre de candidats présentés	Nombre de candidats admis	Nombre de candidats présentés	Nombre de candidats admis	Nombre de candidats présentés	Nombre de candidats admis	Nombre de candidats présentés	Nombre de Candidats admis
2018/2021 étudiants	62	55	4	4	2	2						
2019/2022 étudiants							1	1	61	60	2	2

## Employabilité des jeunes diplômés à l'issue du DEI 2022

Département	Nombre de diplômés	Type de contrat		
		CDD	CDI	Autre
06	1	-	-	1
11	2	1	1	-
31	7	2	4	1
32	1	1	-	-
33	2	1	1	-
34	1	-	1	-
47	36	4	24	8
64	1	-	-	1
81	2	-	2	-
82	4	-	3	1
83	1	-	-	1
84	1	-	1	-

**9/60** jeune diplômée n'a pas renseigné l'enquête.

**53/62** sont en emploi dès leur diplomation.

60 étudiants diplômés à la session de juillet 2022 et 2 étudiantes diplômés à la session de décembre 2022.



## 1.5 Typologie des stages

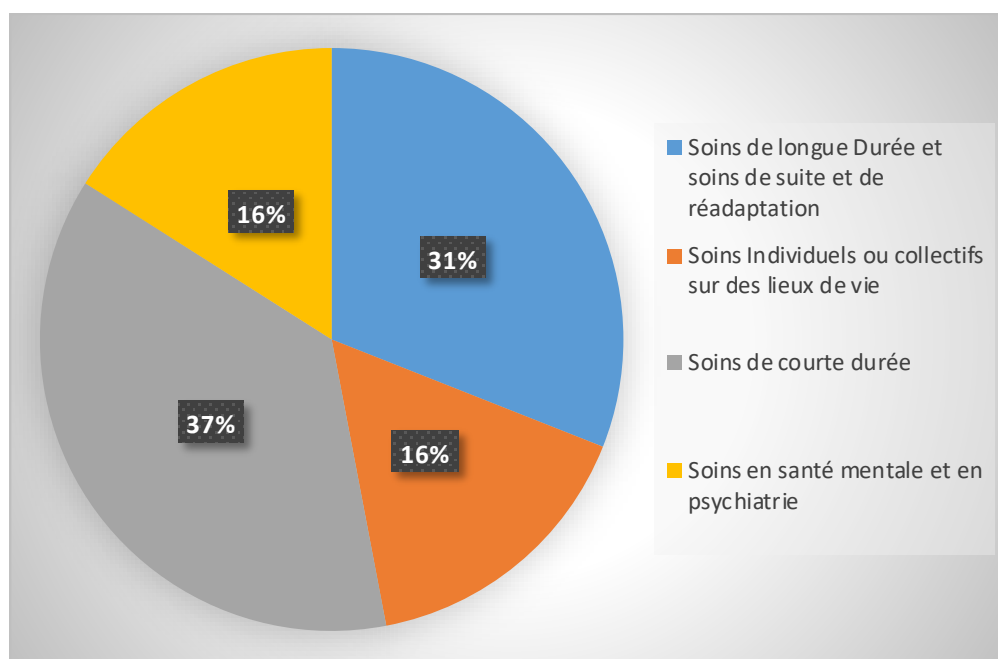
Au cours de la formation infirmière, quatre types de stages sont prévus, représentatifs de « familles de situations », c'est-à-dire des lieux où l'étudiant rencontre des spécificités dans la prise en soins :

- Les soins de courte durée (SCD)
- Les soins de longue durée et soins de suite et de réadaptation (SLD)
- Les soins individuels ou collectifs sur des lieux de vie (SICLV)
- Les soins en santé mentale et en psychiatrie (SMPSY)

### 1.5.1 Nombre d'étudiants par typologie de stages

#### Promotion 2021/2024 – 1ERE ANNEE

Typologie	2021	%	2022	%
Soins de longue Durée et soins de suite et de réadaptation	30	31	65	36
Soins Individuels ou collectifs sur des lieux de vie	16	16	32	18
Soins de courte durée	36	37	58	32
Soins en santé mentale et en psychiatrie	16	16	25	14
TOTAL	98	100	180	100

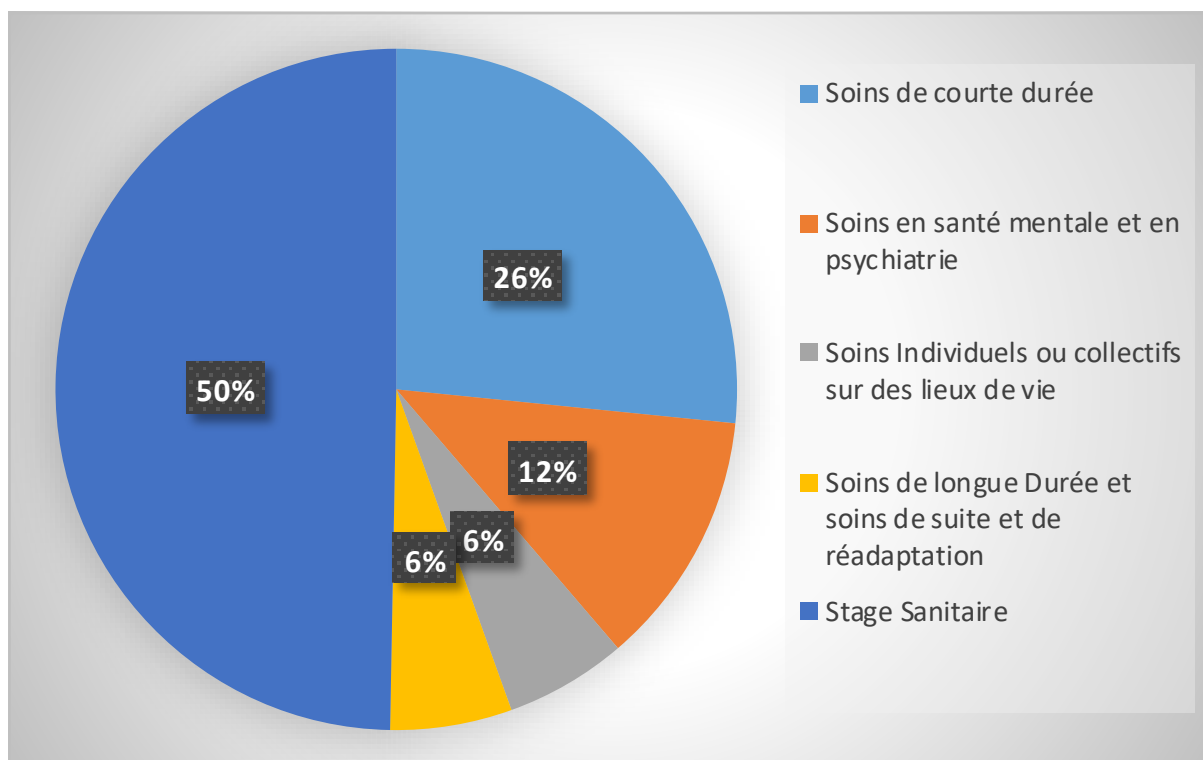


**En 2021, le nombre de places dans la typologie de soins de courte durée (SCD) représente presque 50 % de l'offre.**

**On note toutefois une offre plus soutenue en stage de soins de longue durée et soins de suite et de réadaptation (SLD).**

## Promotion 2020/2023 – 2EME ANNEE

Typage	2022	%
Soins de courte durée	46	27
Soins en santé mentale et en psychiatrie	21	11
Soins Individuels ou collectifs sur des lieux de vie	10	6
Soins de longue Durée et soins de suite et de réadaptation	10	6
Stage Sanitaire	86	50
TOTAL	173	100



**On peut constater une diminution des stages en 2<sup>ème</sup> année, en soins de longue durée et soins de suite et de réadaptation (SLD) et soins individuels ou collectifs sur des lieux de vie (SICLV) de 12 %.**

**50 % des stages sont consacrés au stage du service sanitaire.**

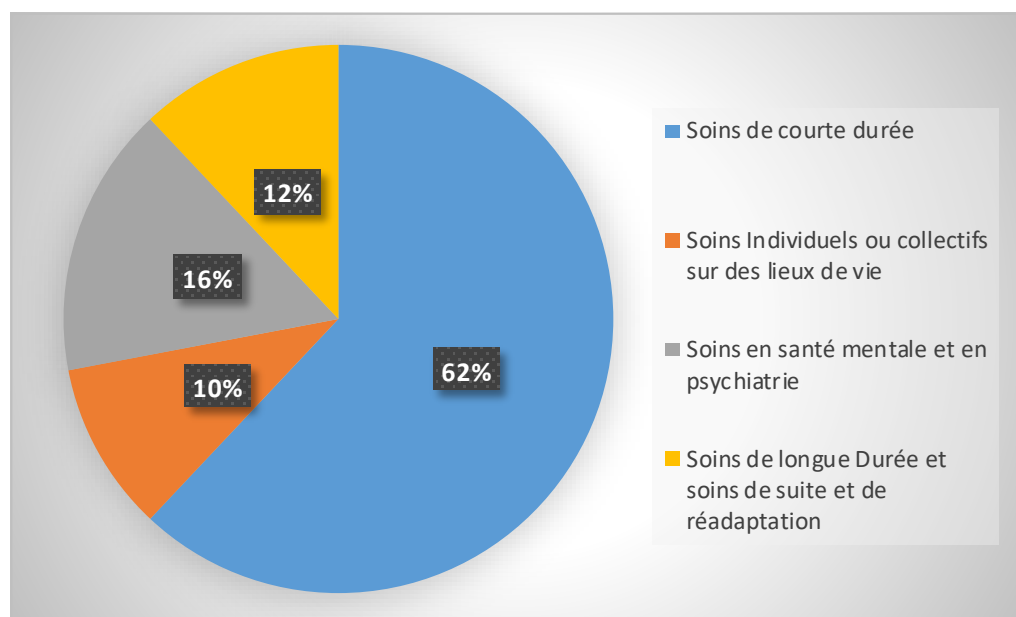
## Stage Service Sanitaire des Etudiants en Santé

PARTENAIRES	Thèmes	Groupe étudiants
AGGLOMERATION D'AGEN	Sensibilisation à la lutte contre le moustique "tigre"	<b>CLEMENT Léa</b> CHAIGNEAU Mickaël-Evan SALLES Angélique VAUCHELLES Emy
AGGLOMERATION D'AGEN	Sensibilisation à la lutte contre le moustique "tigre"	<b>PEIGNARD Corentin</b> PINEAU Charlène SERIN Alexis VAYRE Justine
STRUCTURE MEDICO SOCIALE "LA COURONNE" ALGEEI BOE	Hygiène buccodentaire	<b>BENQUET ep SORINI Audrey</b> BRETON Wendy CARION Jade GARIN Séverine
MUNICIPALITE DE SAUVAGNAS	Importance prise petit déjeuner en milieu rural	DION Axelle <b>LEMOINE MéliSSa</b> NAVARRO Fanny ROTH ep COUFFIGNAL Annabelle
MISSION LOCALE	Prévention IST	<b>DU PLESSIS DE GREANADAN Jeanne</b> FABRE Elisa FIL Anaïs ZENGIN Oguzhan
MFR	La sexualité chez l'ado	CANAZILLES Inés DUARTE DE SOUSA Sara Patricia ETIENNE Cloé MAN Flavie
Foyer des Jeunes Travailleurs	Addictions Respect de l'autre	BOYER Camille GOUGEAT Lisa <b>OULEDI</b> Boris TINA ep BELL Elodie
CCAS Agen	Hygiène corporelle	DEARO Géraldine JORDANA ep CORVAISIER Christelle <b>LHORLOGE Jérôme</b>
CESH	Prévention col de l'utérus/vaccin papillonnavirus	BOUTIE Romane MECHAKRA Mohamed SUTRA Cindy <b>VAL</b> Carole
CHAN	Zone sans tabac	BRUALLA Sophie DULAC Louis <b>GONZALEZ Sara</b> TRANCHANT Océane

PARTENAIRES	Thèmes	Groupe étudiants
IFPS	Campus sans Tabac	<b>GARDERE Maxime</b> NEYRAT Maureen ROSSET Marie SENSAMAT Manon ZABRANIECKI Pierre
IFPS	MGEN + section diététique de Institut du t	BELLOC Lucie DUCASSE Chloé <b>LAGLAYSE Manon</b> LOTTA Eva
MGEN campus universitaire	Nutrition	LAGAT Camille LAPLANTE Jade <b>MARIE ANGELIQUE</b> Stacy <b>MAURY Julie</b>
Maternelle Agen La Goulfie	Alimentation sur le goûter	<b>BARRIEU Cyrille</b> DIDUK Estelle DURIEUX Antinéa GOMES DE OLIVEIRA Amélie
Collège LA ROCAL 47240 BON-ENCONTRE	Séries à risques/comportements à risquesrespect en communauté	APPAY LAGADEC Gaïane COUDERT Laure <b>COUMES-</b> <b>LAUCATE Léa</b> MARPINARD Pierre
Association Au fil des Séounes	développement comportement eco-responsable	GROS Clara LALLEMAND Julie MAIO FERNANDES Sandra <b>MERCADAL Léa</b>
ACT Association La SAUVEGARDE	Addiction / alcool	<b>ADELSADOK Imen</b> BOUNOUAR Asmae BREGERE Anastasia CHATEL Séphora
CSAPA Association La SAUVEGARDE	Addiction / alcool	BOMBARDE Lola CAMI Alexandra <b>SOLOWIEJ Noémie</b> TROTT Emma
Les Restos du Cœur	70 rue Georges CLEMENCEAU 47 240 Bon Rencontre	<b>BEAUJOUR Alice</b> BROUXEL Romane CAVILLE Perrine
EMMAUS	05 53 48 10 62 ergonomie /chaussures inadaptées	<b>DAUCHY Léa</b> FERNANDEZ Laura GANCARZ Emy GRAND Hugo
Monte Le Son	06 11 70 58 35 (perso:06 62 30 19 15)	HAMMADI Sana LAASSARIA Hanane <b>LIMA ep OSSANT Elodie</b> LOUKILI Madja
DOMITYS	prévention des chutes	CHINER Inés CLAYETTE Léa <b>COLLA Marion</b> ROYER Cloé

## Promotion 2019/2022 – 3EME ANNEE

Typage	2021	%	2022	%
Soins de courte durée	48	62	82	59
Soins Individuels ou collectifs sur des lieux de vie	8	10	14	10
Soins en santé mentale et en psychiatrie	12	16	28	20
Soins de longue Durée et soins de suite et de réadaptation	9	12	14	10
TOTAL	77	100	138	100



**62 % des stages en 3<sup>ème</sup> année sont consacrés aux soins de courte durée.**

Soit un total de 1 257 places de stage pour l'année 2021/2022.

### Synthèse générale

	1 A		2 A	3 A	
	2021	2022	2022	2021	2022
SCD	30	65	46	48	82
SICLV	16	32	21	8	14
SMPSY	36	58	10	12	28
SLD	16	25	10	9	14
SSES	-	-	86	-	-

## 1.5.1 bis Nombre de stage par Etablissement

<b>Établissement de stage</b>	<b>Nbre_stage</b>
178ème antenne médicale d'Agen - 48ème RT Antenne médicale d'Agen - 47000 AGEN	<b>1</b>
ONCOLOGIE 3 B - INSTITUT UNIVERSITAIRE DU CANCER DE TOULOUSE - ONCOPOLE - 31059 TOULOUSE CEDEX 9	<b>1</b>
FOYER OCCUPATIONNEL - POLE ADULTE HENRI CROS - 82400 VALENCE D'AGEN	<b>1</b>
Foyer d'Accueil Médicalisé - STRUCTURE MEDICO SOCIALE FAM L'ESSOR ST HILAIRE - 47260 CASTELMORON SUR LOT	<b>1</b>
Foyer d'accueil médicalisé " les 4 vents" - APIM - 82120 LAVIT DE LOMAGNE	<b>1</b>
INFIRMERIE - LYCEE D'ENSEIGNEMENT PROFESSIONNEL A. LOMET - 47000 AGEN	<b>1</b>
CEHRESO/AAVA/LHSS/Maison Relais - ASSOCIATION LA SAUVEGARDE - 47000 AGEN	<b>1</b>
SOINS DE SUITE ET DE READAPTATION - CLINIQUE SSR LA PALOUMERE - 47160 DAMAZAN	<b>1</b>
CHIRURGIE URO DIGESTIF - 3EME ETAGE - CLINIQUE SYNERGIA VENTOUX - 84200 CARPENTRAS	<b>1</b>
CABINET INFIRMIER - CABINET IDE BORD DUCOURNEAU CLAIRE - 47520 LE PASSAGE	<b>1</b>
CABINET INFIRMIER - CABINET IDE BRULE/CARRERE - 47240 BON-ENCONTRE	<b>1</b>
CABINET INFIRMIER - CABINET IDE DE BUZET SUR BAÏSE - 47160 BUZET SUR BAÏSE	<b>1</b>
SERVICE D'IMAGERIE MEDICALE - CENTRE HOSPITALIER AGEN-NERAC - 47923 AGEN CEDEX 9	<b>1</b>
UNITE DE STERILISATION - CENTRE HOSPITALIER AGEN-NERAC - 47923 AGEN CEDEX 9	<b>1</b>
INFIRMERIE - COLLEGE DELMAS DE GRAMMONT - 47130 PORT STE MARIE	<b>1</b>
CABINET INFIRMIER - CABINET IDE EDOUARD PICAREL - 11370 PORT-LEUCATE	<b>1</b>
EHPAD LES CEDRES - EHPAD CENTRE HOSPITALIER CONDOM - Le Cèdre - 32100 CONDOM	<b>1</b>
USLD DUTOYA - EHPAD CENTRE HOSPITALIER CONDOM - Le Cèdre - 32100 CONDOM	<b>1</b>
RESIDENCE VERGNES (EHPAD) - EHPAD CENTRE HOSPITALIER DES 2 RIVES - 82403 VALENCE D'AGEN	<b>1</b>
CABINET INFIRMIER - CABINET IDE SAINT-BLAISE - 82700 MONTECH	<b>1</b>
CABINET INFIRMIER - CABINET IDE SCM DOM INFI - 33240 SAINT ANDRÉ DE CUBZAC	<b>1</b>
CABINET INFIRMIER - CABINET IDE SCP SIMONE VEIL - 82400 VALENCE D'AGEN	<b>1</b>
URGENCES - CENTRE HOSPITALIER CONDOM - 32100 CONDOM	<b>1</b>
CABINET IDE - CABINET SCM DI PAOLO - CABROL - CORBIERE - 81260 BRASSAC	<b>1</b>
Foyer d'accueil médicalisé "La Tucole" - CENTRE CANTOLOUP LAVALLEE - 32380 SAINT-CLAR	<b>1</b>
MEDECINE SSR LITS DEDIES - CENTRE HOSPITALIER DE FUMEL - 47501 FUMEL CEDEX	<b>1</b>

CENTRE DE SOINS DU SACRE COEUR - CENTRE DE SOINS DU SACRE COEUR - 47550 BOE	<b>1</b>
SS-1 URGENCES - CENTRE HOSPITALIER INTERCOMMUNAL CASTELSARRASIN-MOISSAC - 82201 MOISSAC CEDEX	<b>1</b>
MEDECINE MOISSAC - CENTRE HOSPITALIER INTERCOMMUNAL CASTELSARRASIN-MOISSAC - 82201 MOISSAC CEDEX	<b>1</b>
BLOC OPERATOIRE - CENTRE HOSPITALIER INTERCOMMUNAL CASTELSARRASIN-MOISSAC - 82201 MOISSAC CEDEX	<b>1</b>
Service Ambulatoire - CENTRE HOSPITALIER DE LIBOURNE - 33500 LIBOURNE	<b>1</b>
MAS - CENTRE HOSPITALIER DE VAUCLAIRE - 24700 MONTPON-MÉNESTÉROL	<b>1</b>
EQUIPE MOBILE D'EVALUATION DES TROUBLES PSYCHIQUES DE LA PERSONNE AGEÉ (EMEPPA) - CENTRE HOSPITALIER DE VAUCLAIRE - 24700 MONTPON-MÉNESTÉROL	<b>1</b>
USLD - EHPAD CENTRE HOSPITALIER DES 2 RIVES - 82403 VALENCE D'AGEN	<b>1</b>
EHPAD 2 SITE DE LECTOURE "Barrère" - EHPAD EPS DE LOMAGNE - 32502 FLEURANCE CEDEX	<b>1</b>
RESIDENCE KORIAN SAINT FRANCOIS DU LAS - EHPAD RESIDENCE KORIAN SAINT FRANCOIS DU LAS - 83200 TOULON	<b>1</b>
2° ETAGE - EHPAD RESIDENCE LE CHATEAU - 47600 NERAC	<b>1</b>
REZ DE CHAUSSEE - EHPAD RESIDENCE LE CHATEAU - 47600 NERAC	<b>1</b>
EHPAD Les Lilas Blancs - CENTRE HOSPITALIER DES 2 RIVES - 82400 VALENCE D'AGEN	<b>1</b>
SSR1 USSAP - CENTRE HOSPITALIER LIMOUX - 11300 LIMOUX	<b>1</b>
COLLEGE STENDHAL - CITE SCOLAIRE STENDHAL - 47190 AIGUILLON	<b>1</b>
EHPAD SAINT-FRANCOIS - EHPAD SAINT-FRANCOIS - 81600 CADALEN	<b>1</b>
CHIRURGIE DIGESTIVE ET UROLOGIE - CLINIQUE DES CEDRES - 31700 CORNEBARRIEU	<b>1</b>
POLE MERE-ENFANT - CLINIQUE AMBROISE PARÉ - 31082 TOULOUSE CEDEX 1	<b>1</b>
EHPAD Château Pomerol - EHPAD UMR CHATEAU POMEROL - 33530 BASSENS	<b>1</b>
BLOC OPÉRATOIRE - CLINIQUE D'OCCITANIE - 31605 MURET CEDEX	<b>1</b>
Pôle des maladies digestives et Oncologie ambulatoire - CLINIQUE D'OCCITANIE - 31605 MURET CEDEX	<b>1</b>
CONVALESCENCE/READAPTATION "LE MARQUISAT" SSR 2EME ETAGE - CLINIQUE DE L'UNION - 31240 SAINT-JEAN	<b>1</b>
EHPAD MAISONNÉE - EMERA - EHPAD MAISONNÉE DE MARTIGUES - 13500 MARTIGUES	<b>1</b>
SSR SITE DE FLEURANCE - EPS DE LOMAGNE - 32500 FLEURANCE CEDEX	<b>1</b>
POLE OUEST UNITÉ 004 - FONDATION SANTÉ SERVICE - 92300 LEVALLOIS-PERRET	<b>1</b>
MEDECINE DES SPÉCIALITÉS - GROUPE HOSPITALIER EST RÉUNION (GHER) - 97470 SAINT-BENOIT	<b>1</b>
CHIRURGIE - ICM INSTITUT REGIONAL DU CANCER VAL D'AURELIE - 34298 MONTPELLIER CEDEX 5	<b>1</b>
CABINET INFIRMIER - CABINET IDE DUCAMP - 47130 PORT SAINTE MARIE	<b>2</b>
CRECHE MES PREMIERS PAS - AGGLOMERATION D'AGEN - 47000 AGEN	<b>2</b>

CENTRE DE SANTE - APAS 82 - 82100 CASTELSARRASIN	<b>2</b>
EHPAD - EHPAD FEUGAROLLES - 47230 FEUGAROLLES	<b>2</b>
Accueil de jour "Le Jardin d'Aloïs" - EHPAD/ ACCUEIL TEMPORAIRE DE JOUR "LE JARDIN D'ALOIS" - 47220 SAINT NICOLAS DE LA BALERME	<b>2</b>
CABINET ETP - CABINET EDUCATION THERAPEUTIQUE - 47130 PORT SAINTE MARIE	<b>2</b>
CABINET INFIRMIER - CABINET IDE DELPECH ET COURTADE - 47270 PUYMIROL	<b>2</b>
EHPAD 1 SITE DE LECTOURE "Féral" - EHPAD EPS DE LOMAGNE - 32502 FLEURANCE CEDEX	<b>2</b>
CABINET INFIRMIER - CABINET IDE DUPUY - 47510 FOULAYRONNES	<b>2</b>
EHPAD VILLA DE L'ERMITAGE - EHPAD VILLA DE L'ERMITAGE - 47000 AGEN	<b>2</b>
USLD : Long Séjour "Les Chasselas" - EHPAD CHI CASTELSARRASIN-MOISSAC LES GRAINS DORES - 82201 MOISSAC	<b>2</b>
UAD : Unité Alzheimer Dépendants "Le Verger" - EHPAD CHI CASTELSARRASIN-MOISSAC LES GRAINS DORES - 82201 MOISSAC	<b>2</b>
CABINET IDE VIDOUZE - CABINET IDE VIDOUZE - 82400 VALENCE D'AGEN	<b>2</b>
INFIRMERIE - COLLEGE JOSEPH CHAUMIE - 47000 AGEN	<b>2</b>
EHPAD - EHPAD RESIDENCE SAINTE CATHERINE - 47130 PORT SAINTE MARIE	<b>2</b>
EHPAD 1 FLEURANCE "Cadéot" - EHPAD EPS DE LOMAGNE - 32502 FLEURANCE CEDEX	<b>2</b>
UNITE DE SANTE PUBLIQUE - CENTRE HOSPITALIER AGEN-NERAC - 47923 AGEN CEDEX 9	<b>2</b>
UT : Unité Vie Type "Les Muscats" - EHPAD CHI CASTELSARRASIN-MOISSAC LES GRAINS DORES - 82201 MOISSAC	<b>2</b>
SSIAD Soins 2000 - SSIAD SOINS 2000 - 47310 SAINTE COLOMBE EN BRUILHOIS	<b>2</b>
MEDECINE - CENTRE HOSPITALIER CONDOM - 32100 CONDOM	<b>2</b>
CRECHE - CRECHE YAKARI - 47000 AGEN	<b>2</b>
SSIAD LAVARDAC - SSIAD INTERCOMMUNAL DE LAVARDAC - 47230 LAVARDAC	<b>2</b>
INFIRMERIE - COLLEGE THEOPHILE DE VIAU - 47520 LE PASSAGE	<b>2</b>
EHPAD - EHPAD PETITES SOEURS DES PAUVRES "MA MAISON" - 47000 AGEN	<b>2</b>
MAPHV/FAM Résidence Las Canneles - POLE ADULTE HENRI CROS - 82400 VALENCE D'AGEN	<b>2</b>
INFIRMERIE - COLLEGE JASMIN LES ÎLES - 47000 AGEN	<b>2</b>
PSYCHIATRIE - CLINIQUE CHÂTEAU DE SEYSSSES - 31600 SEYSSSES	<b>2</b>
LES HIRONDELLES - MAISON D'ACCUEIL LES HIRONDELLES - 47310 ESTILLAC	<b>2</b>
CRECHE COLLECTIVE MUNICIPALE PAUL CHOLLET - MAIRIE D'AGEN - 47916 AGEN CEDEX 9	<b>2</b>
EHPAD - EHPAD BEL AIR - 47370 TOURNON D'AGENAIS	<b>2</b>
MEDECINE SITE DE FLEURANCE - EPS DE LOMAGNE - 32500 FLEURANCE CEDEX	<b>2</b>

EHPAD - EHPAD AIGUILLON - 47190 AIGUILLON	<b>2</b>
POST URGENCES - CENTRE HOSPITALIER AGEN-NERAC - 47923 AGEN CEDEX 9	<b>2</b>
SERVICE SANITAIRE - C.C.A.S. CENTRE COMMUNAL D'ACTION SOCIALE DE LA VILLE D'AGEN - 47916 AGEN CEDEX 9	<b>3</b>
CABINET INFIRMIER - CABINET IDE LAMAUD PLANTES MAES ROMAN DE MATTEI - 47230 LAVARDAC	<b>3</b>
CABINET INFIRMIER - CABINET IDE LESTRADE - 47000 AGEN	<b>3</b>
ALOIS - EHPAD LE HAMEAU DE PRAYSSAS - 47360 PRAYSSAS	<b>3</b>
UAA : Unité Alzheimer Autonomes "Le Patio" - EHPAD CHI CASTELSARRASIN-MOISSAC LES GRAINS DORES - 82201 MOISSAC	<b>3</b>
SSIAD - SSIAD SOLINCITÉ "Santé Chez Soi" - 47470 BEAUVILLE	<b>3</b>
SSIAD Boe - SSIAD SANTE FAMILLE 47 - 47550 BOE	<b>3</b>
SSIAD - SSIAD LES DEUX VALLEES - 47130 PORT STE MARIE	<b>3</b>
GERIATRIE - SSIAD DES DEUX RIVES - CENTRE INTERCOMMUNAL D'ACTION SOCIALE - 82400 VALENCE D'AGEN	<b>3</b>
SSIAD - SSIAD - 47190 AIGUILLON	<b>3</b>
CABINET IDE SALLÉE - SOULEAU - MAISON DE SANTE - CABINET IDE Mmes SALLÉE et SOULEAU - 47310 LAPLUME	<b>3</b>
INFIRMERIE - COLLEGE LA ROCAL - 47240 BON ENCONTRE	<b>3</b>
SOINS DE SUITE ET DE READAPTATION - CENTRE HOSPITALIER CONDOM - 32100 CONDOM	<b>3</b>
RESIDENCE ALOIS (MRS des 2 Rives) - EHPAD CENTRE HOSPITALIER DES 2 RIVES - 82403 VALENCE D'AGEN	<b>3</b>
UHR POMPEYRIE B - EHPAD CH AGEN-NERAC - 47000 AGEN	<b>3</b>
EHPAD - EHPAD "CAPURAN" - 47160 DAMAZAN	<b>3</b>
USSA - EQUIPE MOBILE DE SOINS PALLIATIFS - CENTRE HOSPITALIER AGEN-NERAC - 47923 AGEN CEDEX 9	<b>3</b>
GERONTO-PSYCHIATRIE - CENTRE HOSPITALIER DEPARTEMENTAL - 47916 AGEN CEDEX 9	<b>3</b>
SOIN DE SUITE ET DE READAPTATION - CENTRE HOSPITALIER DES 2 RIVES - 82400 VALENCE D'AGEN	<b>3</b>
MEDECINE - CLINIQUE CALABET - 47000 AGEN	<b>3</b>
UC : Unité CANTOU "Le Cantou" - EHPAD CHI CASTELSARRASIN-MOISSAC LES GRAINS DORES - 82201 MOISSAC	<b>3</b>
EHPAD LES PRÉS DU MOULIN - EHPAD LES PRÉS DU MOULIN - 47600 FRANCESCAS	<b>3</b>
EHPAD - EHPAD LES CHENES VERTS - 47240 CASTELCULIER	<b>3</b>
SERVICE SANITAIRE - MONTE LE SON - 47000 AGEN	<b>4</b>
SERVICE SANITAIRE - ASSOCIATION AU FIL DES SÉOUNES - 47270 SAINT-ROMAIN-LE-NOBLE	<b>4</b>
CABINET D'INFIRMIERS - CABINET IDE PICCOLO BEATRICE - 47480 PONT DU CASSE	<b>4</b>
C.S.A.P.A. Centre de Soins, d'Accompagnement et de Prévention en Addictologie - SAUVEGARDE SERVICE SOINS SANTÉ ADDICTIONS - 47000 AGEN	<b>4</b>



A.C.T. Appartements de Coordination Thérapeutique - SAUVEGARDE SERVICE SOINS SANTÉ ADDICTIONS - 47000 AGEN	<b>4</b>
SERVICE SANITAIRE - STRUCTURE MEDICO SOCIALE FOYER DE VIE "LA COURONNE" - 47550 BOE	<b>4</b>
UNITE DE SURVEILLANCE CONTINUE - CENTRE HOSPITALIER AGEN-NERAC - 47923 AGEN CEDEX 9	<b>4</b>
MATERNITE - CENTRE HOSPITALIER AGEN-NERAC - 47923 AGEN CEDEX 9	<b>4</b>
SERVICE SANITAIRE - CENTRE HOSPITALIER AGEN-NERAC - 47923 AGEN CEDEX 9	<b>4</b>
BLOC/SSPI - CLINIQUE ESQUIROL SAINT HILAIRE - 47002 AGEN CEDEX	<b>4</b>
SERVICE SANITAIRE - MGEN - 47550 BOÉ	<b>4</b>
EHPAD - EHPAD LES REMPARTS - 47000 AGEN	<b>4</b>
1° ETAGE - EHPAD RESIDENCE LE CHATEAU - 47600 NERAC	<b>4</b>
SERVICE SANITAIRE - DOMITYS - 47000 AGEN	<b>4</b>
SERVICE SANITAIRE - ECOLE MATERNELLE LA GOULFIE - 47000 AGEN	<b>4</b>
SERVICE SANITAIRE - EMMAUS - 47000 AGEN	<b>4</b>
SERVICE SANITAIRE - FOYER JEUNES TRAVAILLEURS LA PALME - 47000 AGEN	<b>4</b>
SERVICE SANITAIRE - COLLEGE LA ROCAL - 47240 BON ENCONTRE	<b>4</b>
SERVICE SANITAIRE - CLINIQUE ESQUIROL SAINT HILAIRE - 47002 AGEN CEDEX	<b>4</b>
SERVICE SANITAIRE - LES RESTOS DU COEUR - 47240 BON-ENCONTRE	<b>4</b>
SERVICE SANITAIRE - MAIRIE SAUVAGNAS - 47340 SAUVAGNAS	<b>4</b>
SERVICE SANITAIRE - MAISON FAMILIALE ET RURALE - 47230 BARBASTE	<b>4</b>
SERVICE SANITAIRE - MISSION LOCALE DE L'AGENAIS DE L'ALBRET - 47000 AGEN	<b>4</b>
RHUMATOLOGIE - CENTRE HOSPITALIER AGEN-NERAC - 47923 AGEN CEDEX 9	<b>5</b>
CENTRE DE SOINS INFIRMIERS - CENTRE DE SANTE INFIRMIER - SSIAD - 47000 AGEN	<b>5</b>
REANIMATION - CENTRE HOSPITALIER AGEN-NERAC - 47923 AGEN CEDEX 9	<b>5</b>
MEDECINE AMBULATOIRE - CENTRE HOSPITALIER AGEN-NERAC - 47923 AGEN CEDEX 9	<b>5</b>
MAISON DE SANTE PLURIDISCIPLINAIRE - MAISON DE SANTE PLURIDISCIPLINAIRE MONTAIGU DU QUERCY - 82150 MONTAIGU DE QUERCY	<b>5</b>
EHPAD RESIDENCE DE RAYMOND - EHPAD RESIDENCE DE RAYMOND - 47000 AGEN	<b>5</b>
EHPAD - EHPAD RESIDENCE L'OREE DES BOIS - 47170 MEZIN	<b>5</b>
EHPAD D'ALBRET LES MYOSOTIS - EHPAD D'ALBRET CH NERAC - 47600 NERAC	<b>5</b>
NEONATOLOGIE - CENTRE HOSPITALIER AGEN-NERAC - 47923 AGEN CEDEX 9	<b>5</b>
EHPAD - EHPAD LAMONTJOIE LOUIS IX - 47310 LAMONTJOIE	<b>5</b>

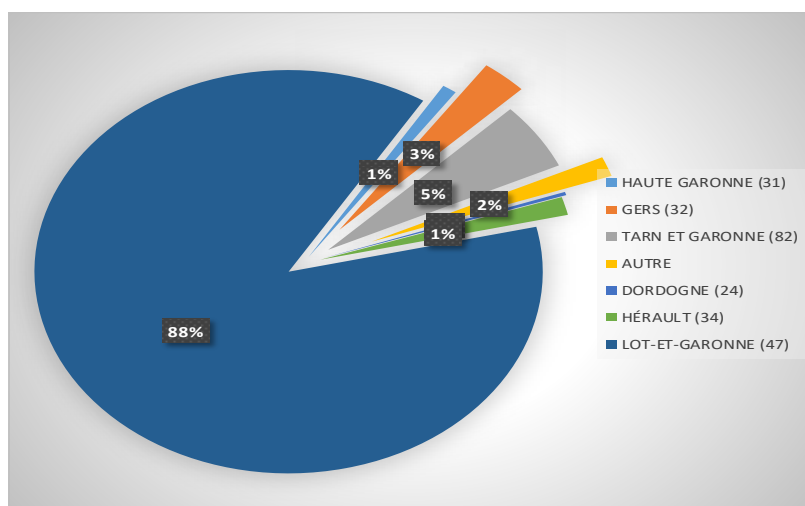
MAISON SAINT MARTIN - EHPAD MAISON SAINT-MARTIN - 47390 LAYRAC	<b>6</b>
2 ième SOINS DE SUITE ET DE READAPTATION - CLINIQUE ESQUIROL SAINT HILAIRE - 47002 AGEN CEDEX	<b>6</b>
HAD 47 - HOSPITALISATION A DOMICILE 47 - 47240 CASTELCULIER	<b>6</b>
URGENCES/SMUR/LITS PORTE - CENTRE HOSPITALIER CONDOM - 32100 CONDOM	<b>6</b>
NEPHROLOGIE - CENTRE HOSPITALIER AGEN-NERAC - 47923 AGEN CEDEX 9	<b>6</b>
HEMODIALYSE - CENTRE HOSPITALIER AGEN-NERAC - 47923 AGEN CEDEX 9	<b>6</b>
ENDOCRINOLOGIE HDJ - CENTRE HOSPITALIER AGEN-NERAC - 47923 AGEN CEDEX 9	<b>7</b>
MEDECINE - CENTRE HOSPITALIER AGEN - NERAC /NERAC - 47600 NERAC	<b>7</b>
4EME C MEDECINE AMBULATOIRE - CLINIQUE ESQUIROL SAINT HILAIRE - 47002 AGEN CEDEX	<b>7</b>
BLOC OPERATOIRE - CENTRE HOSPITALIER AGEN-NERAC - 47923 AGEN CEDEX 9	<b>7</b>
URGENCES 1er étage - CLINIQUE ESQUIROL SAINT HILAIRE - 47002 AGEN CEDEX	<b>7</b>
PLAIES ET CICATRISATION - CENTRE HOSPITALIER AGEN-NERAC - 47923 AGEN CEDEX 9	<b>7</b>
SERVICE SANITAIRE - AGGLOMERATION D'AGEN - 47000 AGEN	<b>7</b>
MAISON DE RETRAITE - ORPEA - RESIDENCE LES MAGNOLIAS - 47000 AGEN	<b>7</b>
EHPAD LES VIOLETTES - EHPAD D'ALBRET CH NERAC - 47600 NERAC	<b>7</b>
SOINS DE SUITE ET DE READAPTATION - CENTRE HOSPITALIER AGEN - NERAC /NERAC - 47600 NERAC	<b>8</b>
EHPAD D'ALBRET LES CAPUCINES - EHPAD D'ALBRET CH NERAC - 47600 NERAC	<b>8</b>
SSR GERIATRIQUE, LOCOMOTEUR ET NEUROLOGIQUE REEDUCATION FONCTIONNELLE HDJ SSR - CENTRE HOSPITALIER AGEN-NERAC - 47923 AGEN CEDEX 9	<b>8</b>
SERVICE SANITAIRE - I F P S CENTRE HOSPITALIER AGEN-NERAC - 47923 AGEN CEDEX 9	<b>8</b>
MEDECINE HEPATO-GASTROENTEROLOGIE - CENTRE HOSPITALIER AGEN-NERAC - 47923 AGEN CEDEX 9	<b>8</b>
4EME A CHIRURGIE 1 - CLINIQUE ESQUIROL SAINT HILAIRE - 47002 AGEN CEDEX	<b>8</b>
3EME C USC USC - CLINIQUE ESQUIROL SAINT HILAIRE - 47002 AGEN CEDEX	<b>8</b>
DEPARTEMENT DE NEUROLOGIE - CENTRE HOSPITALIER AGEN-NERAC - 47923 AGEN CEDEX 9	<b>8</b>
CARDIOLOGIE - CENTRE HOSPITALIER AGEN-NERAC - 47923 AGEN CEDEX 9	<b>8</b>
EHPAD - EHPAD RESIDENCE LES TERRASSES - 47270 PUYMIROL	<b>9</b>
PEDIATRIE - HDJ DE PEDIATRIE - CENTRE HOSPITALIER AGEN-NERAC - 47923 AGEN CEDEX 9	<b>9</b>
EHPAD LES MARGUERITES - EHPAD D'ALBRET CH NERAC - 47600 NERAC	<b>9</b>
RESIDENCE LE HAMEAU DE PRAYSSAS - EHPAD LE HAMEAU DE PRAYSSAS - 47360 PRAYSSAS	<b>9</b>
3EME A CARDIOLOGIE - CLINIQUE ESQUIROL SAINT HILAIRE - 47002 AGEN CEDEX	<b>9</b>

CHIRURGIE ORTHOPEDIQUE ET TRAUMATOLOGIE - CENTRE HOSPITALIER AGEN-NERAC - 47923 AGEN CEDEX 9	<b>9</b>
EHPAD B ET USLD (Pompeyrie) - EHPAD CH AGEN-NERAC - 47000 AGEN	<b>9</b>
EHPAD C (Pompeyrie) - EHPAD CH AGEN-NERAC - 47000 AGEN	<b>10</b>
COURT SEJOUR GERIATRIQUE - CENTRE HOSPITALIER AGEN-NERAC - 47923 AGEN CEDEX 9	<b>10</b>
MEDECINE INTERNE - OUEST - CENTRE HOSPITALIER AGEN-NERAC - 47923 AGEN CEDEX 9	<b>10</b>
SAU / ZHTCD - CENTRE HOSPITALIER AGEN-NERAC - 47923 AGEN CEDEX 9	<b>10</b>
4EME B MEDECINE I - CLINIQUE ESQUIROL SAINT HILAIRE - 47002 AGEN CEDEX	<b>10</b>
CHIRURGIE AMBULATOIRE - CENTRE HOSPITALIER AGEN-NERAC - 47923 AGEN CEDEX 9	<b>10</b>
5EME A CHIRURGIE 2 - CLINIQUE ESQUIROL SAINT HILAIRE - 47002 AGEN CEDEX	<b>11</b>
MEDECINE INTERNE - EST - CENTRE HOSPITALIER AGEN-NERAC - 47923 AGEN CEDEX 9	<b>11</b>
CHIRURGIE DIGESTIVE P4 OUEST - CENTRE HOSPITALIER AGEN-NERAC - 47923 AGEN CEDEX 9	<b>11</b>
PNEUMOLOGIE - CENTRE HOSPITALIER AGEN-NERAC - 47923 AGEN CEDEX 9	<b>11</b>
PEDO-PSYCHIATRIE - CENTRE HOSPITALIER DEPARTEMENTAL - 47916 AGEN CEDEX 9	<b>21</b>
EXTRA- PSYCHIATRIE - CENTRE HOSPITALIER DEPARTEMENTAL - 47916 AGEN CEDEX 9	<b>25</b>
INTRA PSYCHIATRIE - CENTRE HOSPITALIER DEPARTEMENTAL - 47916 AGEN CEDEX 9	<b>44</b>
<b>TOTAL</b>	<b>758</b>

### 1.5.2 Répartition géographique des places de stages

<b>Communautés des Communes du 47</b>	<b>Nbre de stage</b>
AGEN	473
AIGUILLON	6
BARBASTE	4
BEAUVILLE	3
BOE	12
BON ENCONTRE	12
BUZET-SUR-BAÏSE	1
CASTELCULIER	9
CASTELMORON-SUR-LOT	1
DAMAZAN	4
ESTILLAC	2
FEUGAROLLES	2
FOULAYRONNES	2
FRANCESSAS	3
FUMEL	1
LAMONTJOIE	5
LAPLUME	3
LAVARDAC	5
LAYRAC	6
LE PASSAGE	3
MEZIN	5
NERAC	50
PONT-DU-CASSE	4
PORT-SAINTE-MARIE	10
PRAYSSAS	12
PUYMIROL	11
SAINT-NICOLAS-DE-LA-BALERME	2
SAINTE-COLOMBE-EN-BRUILHOIS	2
SAINT-ROMAIN-LE-NOBLE	4
SAUVAGNAS	4
TOURNON D'AGENAIS	2
<b>TOTAL</b>	<b>663</b>

Stages hors 47	Nbre de stage	%
HAUTE GARONNE (31)	7	0,92
GERS (32)	22	2,90
TARN ET GARONNE (82)	41	5,41
AUTRE	12	1,57
DORDOGNE (24)	2	0,26
HÉRAULT (34)	11	1,45
LOT-ET-GARONNE (47)	663	87,47
<b>TOTAL</b>	<b>758</b>	<b>100</b>



La majorité des stages se déroule dans le Lot-et-Garonne avec 88%, et 5% dans le Tarn-et-Garonne avec 41 place de stage.

## RAPPORT ANNUEL DE FONCTIONNEMENT – Formation Auxiliaire de Puériculture

### A. Epreuves de sélection 2022 (tous parcours confondus) :

	Total
Nombre de candidats ayant passé les épreuves de sélection pour entrer en formation :	128
Nombre de candidats ayant réussi les épreuves de sélection (Liste principale + Liste complémentaire)	93
Nombre de places qui étaient offertes aux candidats passant ces épreuves de sélection :	28
Nombre de candidats issus de la Liste Principale (= L.P.)	21
Nombre de candidats issus de la Liste Complémentaire : (= L.C.)	72

### B. Diplômes délivrés en 2022 (élèves ayant effectué une rentrée en 2021)

	Nb. Présentés	Nb.de reçus
Elèves présentés et reçus hors V.A.E.	25	25
Elèves présentés et reçus après V.A.E. puis parcours de formation	2	2
<b>Total</b>	<b>27</b>	<b>27</b>

### C. Elèves ayant effectué une rentrée en 2022 : Promotion AP 2022/2023

Nombre d'élèves nouveaux inscrits en cursus partiels : Bacs pro ASSP/SAPAT	7	<b>15 C. Partiel</b>
Nombre d'élèves nouveaux inscrits en cursus partiels : Allègement de formation	8	
Nombre d'élèves nouveaux inscrits en cursus partiel : Dossiers V.A.E	0	
Nombre d'élèves en cursus partiel / Complément de formation (Réintégration - mutation)	2	<b>0 C. Partiel</b>
Nombre d'élèves nouveaux inscrits en cursus complet (concours 2022)	9	<b>8 C. Initial</b>
<b>Total nouveaux élèves</b>		<b>26 élèves</b>

### D. Prise en charge financière

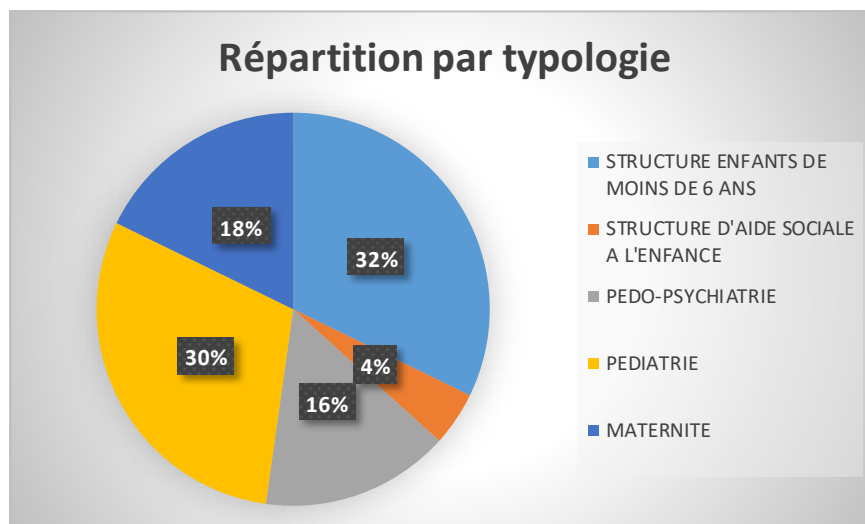
	De Janvier à juillet 2022		De septembre à décembre 2022	
	Financement Formation	Indemnisation élève	Financement Formation	Indemnisation élève
Conseil Régional	29	1	26	0
Conseil Régional BOURSE	0	0	0	0
O.P.C.O. Public (A.N.F.H.)	2	2	3	3
O.P.C.O. Privé (Transition Pro)	1	1	0	0
Pôle emploi	0	26	19	19
COMPTE PERSONNEL FORMATION	0	0	0	0
Personnel / Aucune indemnisation	0	2	0	0

### E. Nombre d'élèves ayant interrompu leur scolarité en 2022 :

Promo 2021/2022 : 2	Promo 2022/2023 : 0
---------------------	---------------------

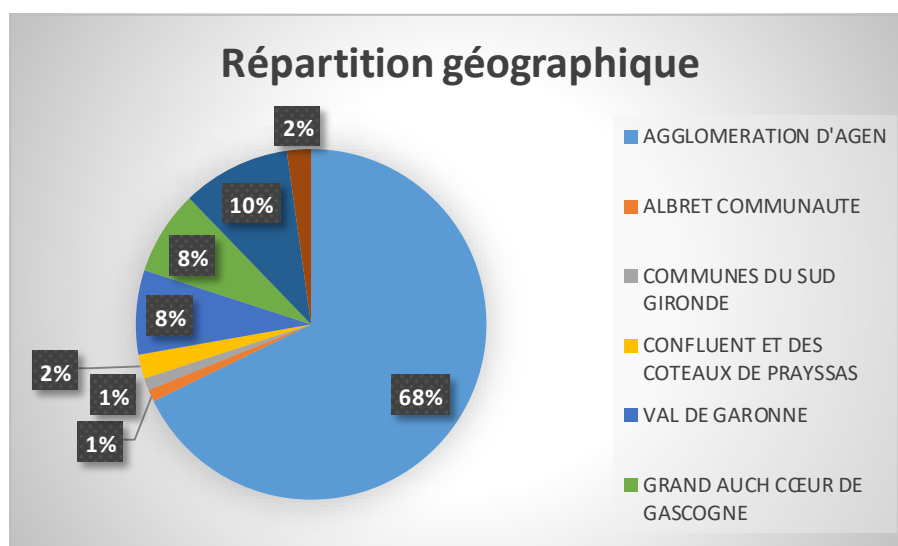
## F. Répartition des stages par discipline :

Discipline	Nombre	%
STRUCTURE ENFANTS DE MOINS DE 6 ANS	29	32 %
STRUCTURE D'AIDE SOCIALE A L'ENFANCE	4	4 %
PEDO-PSYCHIATRIE	14	16 %
PEDIATRIE	27	30 %
MATERNITE	16	18 %
<b>TOTAL</b>	<b>90</b>	<b>100 %</b>



## G. Répartition géographique des stages :

Communautés des Communes du 47	Nbre de stage	%
AGGLOMERATION D'AGEN	61	68 %
ALBRET COMMUNAUTE	1	1 %
COMMUNES DU SUD GIRONDE	1	1 %
CONFLUENT ET DES COTEAUX DE PRAYSSAS	2	2 %
VAL DE GARONNE	7	8 %
GRAND AUCH CŒUR DE GASCOGNE	7	8 %
GRAND VILLENEUVOIS	9	10 %
EXTERIEUR	2	2 %
<b>TOTAL</b>	<b>90</b>	<b>100 %</b>





## I.F.A.S - INSTITUT DE FORMATION D'AIDES-SOIGNANTS

### RAPPORT ANNUEL DE FONCTIONNEMENT – Formation Aide-soignante

<b>A. Epreuves de sélection janvier 2022 Agen (tous profils confondus)</b>		<b>Total</b>
Nombre de candidats ayant passé les épreuves de sélection pour entrer en formation :		73
Nombre de candidats ayant réussi les épreuves de sélection (liste principale + complémentaire)		54
Nombre de places qui étaient offertes aux candidats passant ces épreuves de sélection dont		28
Nombre de candidats issus de la liste principale		28
Nombre de candidats issus de la liste complémentaire		26

<b>B. Epreuves de sélection janvier 2022 Barbaste (tous profils confondus)</b>		<b>Total</b>
Nombre de candidats ayant passé les épreuves de sélection pour entrer en formation :		23
Nombre de candidats ayant réussi les épreuves de sélection (liste principale + complémentaire)		23
Nombre de places qui étaient offertes aux candidats passant ces épreuves de sélection dont		22
Nombre de candidats issus de la liste principale		23
Nombre de candidats issus de la liste complémentaire		

<b>C. Epreuves de sélection septembre 2022 Agen (tous profils confondus)</b>		<b>Total</b>
Nombre de candidats ayant passé les épreuves de sélection pour entrer en formation :		52
Nombre de candidats ayant réussi les épreuves de sélection (liste principale + complémentaire)		46
Nombre de places qui étaient offertes aux candidats passant ces épreuves de sélection dont		55
Nombre de candidats issus de la liste principale		34
Nombre de candidats issus de la liste complémentaire		12

#### D. Epreuves de sélection septembre 2022 Barbasté (tous profils confondus)

	Total
Nombre de candidats ayant passé les épreuves de sélection pour entrer en formation :	13
Nombre de candidats ayant réussi les épreuves de sélection (liste principale + complémentaire)	12
Nombre de places qui étaient offertes aux candidats passant ces épreuves de sélection dont	28
Nombre de candidats issus de la liste principale	12
Nombre de candidats issus de la liste complémentaire	

#### E. Diplômes délivrés en 2022 : Promotion AS SEPTEMBRE 2021/2022

	JUILLET		DECEMBRE	
	Nb. présentés	Nb.de reçus	Nb. présentés	Nb.reçus
Elèves présentés et reçus hors V.A.E.	78	73	-	-
Elèves présentés et reçus après V.A.E. puis parcours de formation	78	73	-	-
<b>Total</b>	78	73	-	-

#### F. Diplômes délivrés en 2022 : Promotion AS JANVIER - 2022/2022

	DECEMBRE	
	Nb. présentés	Nb.de reçus
Elèves présentés et reçus hors V.A.E.	51	37
Elèves présentés et reçus après V.A.E. puis parcours de formation	51	37
<b>Total</b>	51	37

## G. Elèves ayant effectués une rentrée en 2022 : Promotion janvier 2022 Barbaste

Nombre d'élèves en cursus partiel / V.A.E.	0	<b>9</b> <b>C. Partiel</b>
Nombre d'élèves en cursus partiel	5	
Nombre d'élèves en Bac pro SAPAT ou ASSP	4	
Nombre d'élèves revenants pour complément de formation	0	
Nombre d'élèves nouveaux inscrits	26	<b>17</b> <b>C. Initial</b>
Nombre d'admis au titre de la formation professionnelle	3	
<b>Total</b>	<b>26 élèves</b>	

## H. Prise en charge financière

	De Janvier à juillet 2022	
	Financement Formation	Indemnisation élève
Conseil Régional (ROME0)	0	3
Conseil Régional Bourse	0	1
O.P.C.O Public (ANFH)	1	1
O.P.C.O. Privé (Transition pro, Uniformation, Unifaf)	2	2
CFA	1	1
Pôle emploi	0	16
C.P.F (Compte Personnel formation)	0	2
Personnel / aucune indemnisation	0	27

## I. Nombre d'élèves ayant interrompu leur scolarité en 2022 :

Promo 2022/2022 Barbaste : 5
------------------------------

## J. Elèves ayant effectués une rentrée en 2022 : Promotion janvier 2022 Agen

Nombre d'élèves en cursus partiel / V.A.E.	0	<b>6</b> <b>C. Partiel</b>
Nombre d'élèves en cursus partiell	2	
Nombre d'élèves en Bac pro SAPAT ou ASSP	4	
Nombre d'élèves revenants pour complément de formation	0	
Nombre d'élèves nouveaux inscrits	29	<b>23</b> <b>C. Initial</b>
Nombre d'admis au titre de la formation professionnelle	4	
<b>Total</b>		<b>29 élèves</b>

## K. Prise en charge

	De Janvier à juillet 2022	
	Financement Formation	Indemnisation élève
Conseil Régional (ROME0)	0	2
Conseil Régional Bourse	0	1
O.P.C.O Public (ANFH)	4	4
O.P.C.O. Privé (Transition pro, Uniformation, Unifaf)	1	1
CFA	0	0
Pôle emploi	0	21
C.P.F (Compte Personnel formation)	0	0
Personnel / aucune indemnisation	0	0

## L. Nombre d'élèves ayant interrompu leur scolarité en 2022 :

Promo 2022/2022 Barbaste : 4
------------------------------

### M. Elèves ayant effectués une rentrée en 2022 : Promotion Septembre 2022 Barbaste

Nombre d'élèves en cursus partiel / V.A.E. :	0	<b>8</b> <b>C. Partiel</b>
Nombre d'élèves en cursus partiel	0	
Nombre d'élèves en Bac pro SAPAT ou ASSP	5	
Nombre d'élèves revenants pour complément de formation	3	
Nombre d'élèves nouveaux inscrits	17	<b>12</b> <b>C. Initial</b>
Nombre d'admis au titre de la formation professionnelle	4	
<b>Total</b>		<b>20 élèves</b>

### N. Prise en charge financière

	De Septembre à décembre 2022	
	Financement Formation	Indemnisation élève
Conseil Régional (ROME0)	0	1
Conseil Régional Bourse	0	0
O.P.C.O Public (ANFH)	4	4
O.P.C.O. Privé (Transition pro, Uniformation, Unifaf)	0	0
CFA	2	2
Pôle emploi	0	13
C.P.F (Compte Personnel formation)	0	0
Personnel / aucune indemnisation	0	0

### O. Nombre d'élèves ayant interrompu leur scolarité en 2022 :

Promo 2022/2023 Barbaste : 4
------------------------------

**P. Elèves ayant effectués une rentrée en 2022 : Promotion Septembre 2022 Agen**

Nombre d'élèves en cursus partiel / V.A.E. :	0	<b>19</b> <b>C. Partiel</b>
Nombre d'élèves en cursus partiel	5	
Nombre d'élèves en Bac pro SAPAT ou ASSP	13	
Nombre d'élèves revenants pour complément de formation	1	
Nombre d'élèves nouveaux inscrits	52	<b>34</b> <b>C. Initial</b>
Nombre d'admis au titre de la formation professionnelle	17	
<b>Total</b>	<b>53 élèves</b>	

**Q. Prise en charge financière**

	De Septembre à décembre 2022	
	Financement Formation	Indemnisation élève
Conseil Régional (ROME0)	0	5
Conseil Régional Bourse	0	1
O.P.C.O Public (ANFH)	14	14
O.P.C.O. Privé (Transition pro, Unifformation, Unifaf)	3	3
CFA	1	1
Pôle emploi	0	29
C.P.F (Compte Personnel formation)	0	0
Personnel / aucune indemnisation	0	0

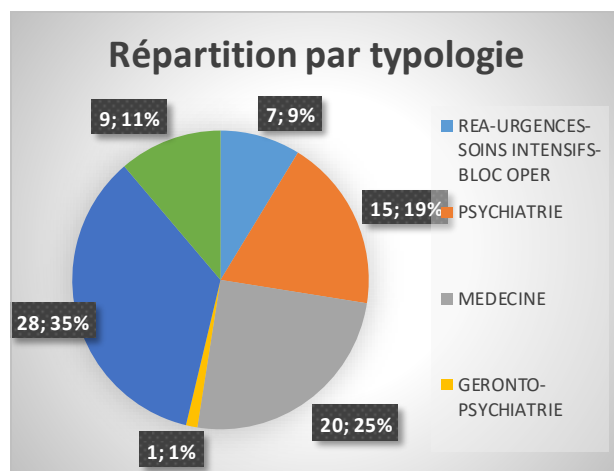
**R. Nombre d'élèves ayant interrompu leur scolarité en 2022 :**

Promo 2022/2023 Agen : 4

17 élèves ayant interrompu sur les 4 rentrées.

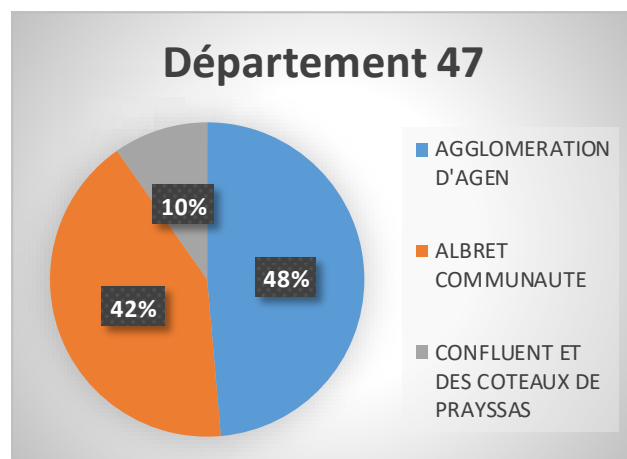
## A. Répartition des stages par discipline : Promotion janvier 2022 Barbaste

Discipline	Nombre	%
REA-URGENCES-SOINS INTENSIFS-BLOC OPER	7	9 %
MEDECINE	20	25 %
GERONTO-PSYCHIATRIE	1	1 %
PSYCHIATRIE	15	19 %
GERIATRIE	28	35 %
CHIRURGIE	9	11 %
<b>TOTAL</b>	<b>80</b>	<b>100 %</b>

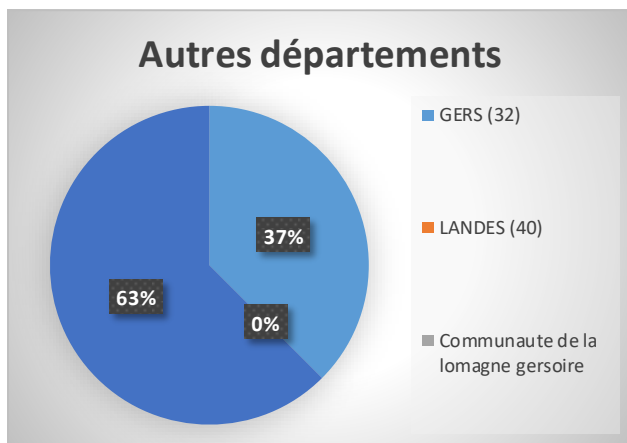


## B. Répartition géographique des stages :

Communautés des Communes du 47	Nombre	%
AGGLOMERATION D'AGEN	35	48 %
ALBRET COMMUNAUTE	30	42 %
CONFLUENT ET DES COTEAUX DE PRAYSSAS	7	10 %
<b>TOTAL</b>	<b>72</b>	<b>100 %</b>

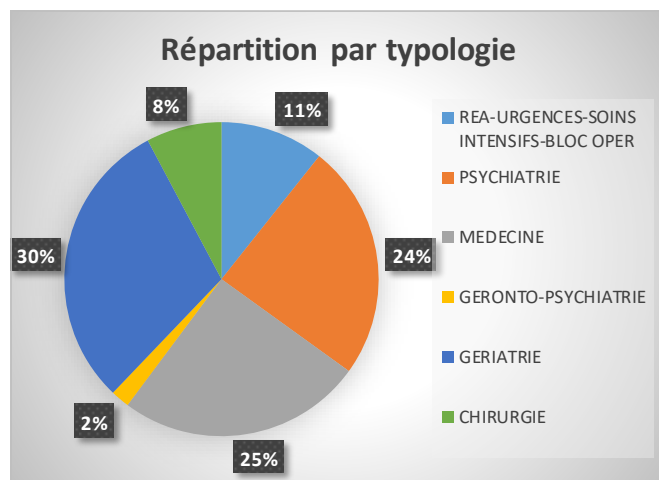


Autres départements	Nombre	%
GERS (32)	3	37 %
LANDES (40)	0	-
Communaute de la lomagne gersoire	5	63 %
Communauté de communes des côteaux et landes de gascogne		
Communauté de communes Lot et Tolzac		
<b>TOTAL</b>	<b>8</b>	<b>100 %</b>



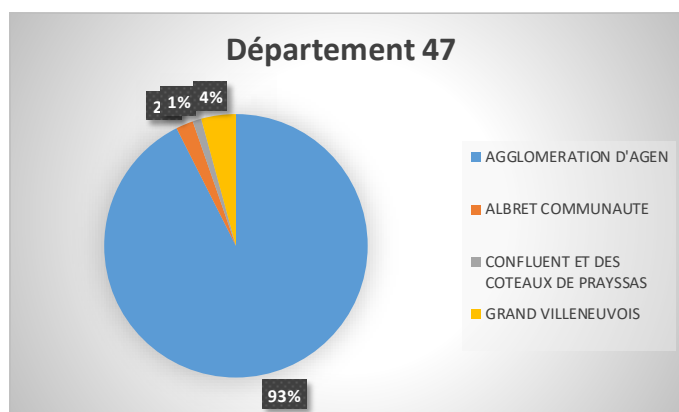
### c. Répartition des stages par discipline : Promotion janvier 2022 Agen

Discipline	Nombre	%
REA-URGENCES-SOINS INTENSIFS-BLOC OPER	11	11 %
MEDECINE	26	25 %
GERONTO-PSYCHIATRIE	2	2 %
PSYCHIATRIE	25	24 %
GERIATRIE	31	30 %
CHIRURGIE	8	8 %
<b>TOTAL</b>	<b>103</b>	<b>100 %</b>

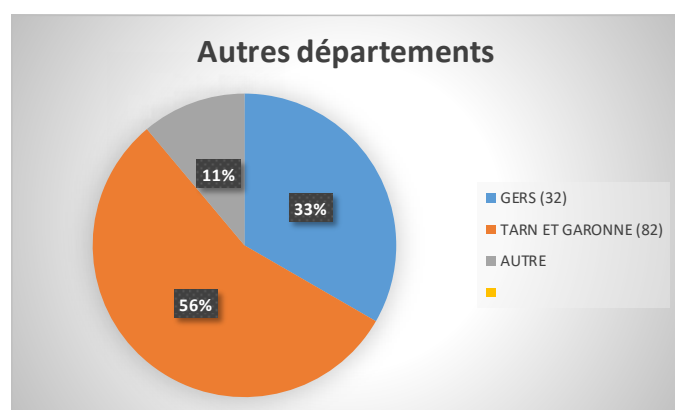


### d. Répartition géographique des stages :

Communautés des Communes du 47	Nombre	%
AGGLOMERATION D'AGEN	87	93 %
ALBRET COMMUNAUTE	2	2 %
CONFLUENT ET DES COTEAUX DE PRAYSSAS	1	1 %
GRAND VILLENEUVOIS	4	4 %
<b>TOTAL</b>	<b>94</b>	<b>100 %</b>



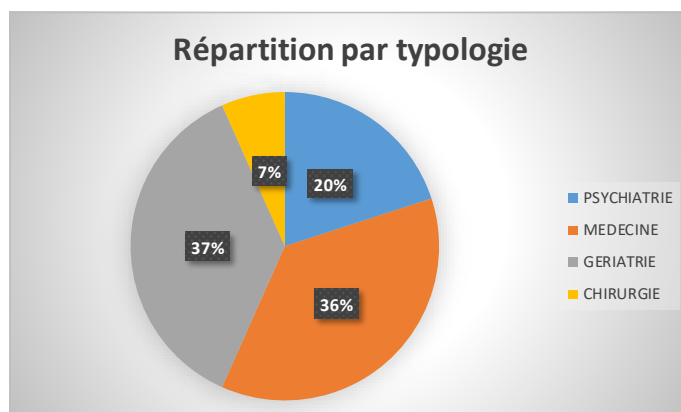
Autres départements	Nombre	%
GERS (32)	3	33 %
TARN ET GARONNE (82)	5	56 %
AUTRE	1	11 %
<b>TOTAL</b>	<b>9</b>	<b>100 %</b>





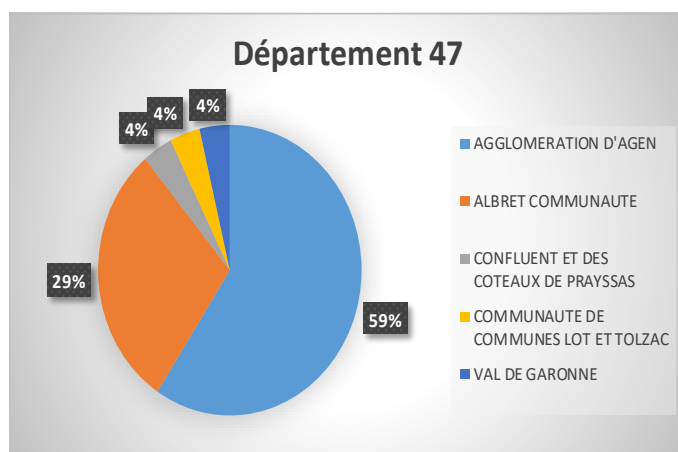
## E. Répartition des stages par discipline : Promotion septembre 2022/2023 Barbaste

Discipline	Nombre	%
REA-URGENCES-SOINS INTENSIFS-BLOC OPER	-	-
MEDECINE	11	36 %
GERONTO-PSYCHIATRIE	-	-
PSYCHIATRIE	6	20 %
GERIATRIE	11	37 %
CHIRURGIE	2	7 %
<b>TOTAL</b>	<b>30</b>	<b>100 %</b>

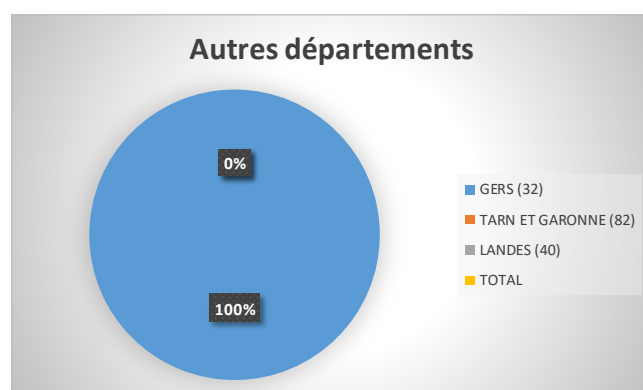


## F. Répartition géographique des stages :

Communautés des communes du 47	Nombre	%
AGGLOMERATION D'AGEN	16	59 %
ALBRET COMMUNAUTE	8	29 %
CONFLUENT ET DES COTEAUX DE PRAYSSAS	1	4 %
COMMUNAUTE DE COMMUNES LOT ET TOLZAC	1	4 %
VAL DE GARONNE	1	4 %
<b>TOTAL</b>	<b>27</b>	<b>100 %</b>

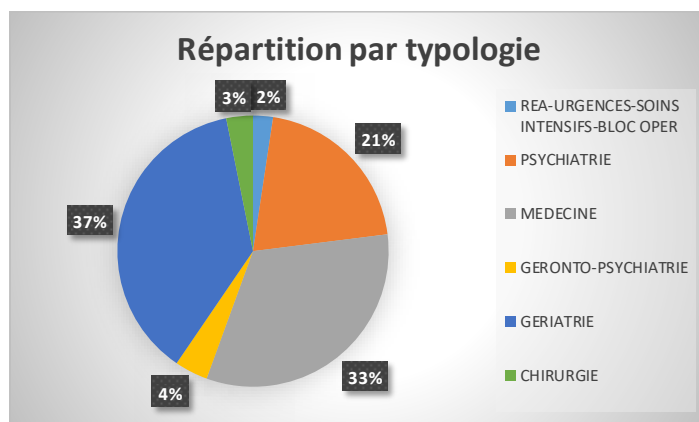


Autres départements	Nombre	%
GERS (32)	3	100 %
TARN ET GARONNE (82)	-	-
LANDES (40)	-	-
<b>TOTAL</b>	<b>3</b>	<b>100 %</b>



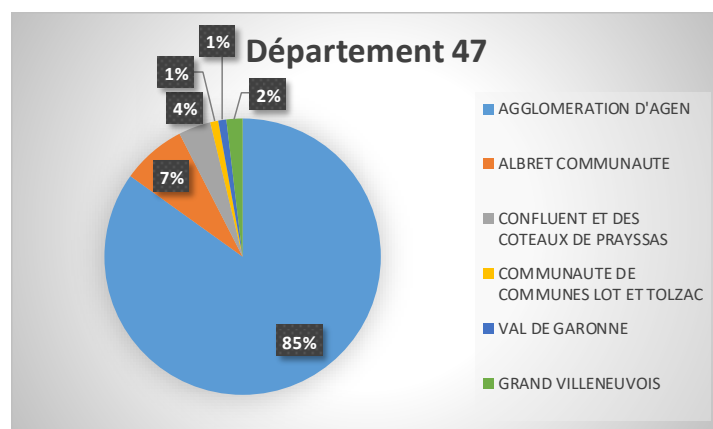
## G. Répartition des stages par discipline : Promotion septembre 2022/2023 Agen

Discipline	Nombre	%
REA-URGENCES-SOINS INTENSIFS-BLOC OPER	3	2 %
MEDECINE	41	33 %
GERIATRIE	47	37 %
GERONTO-PSYCHIATRIE	5	4 %
PSYCHIATRIE	26	21 %
CHIRURGIE	4	3 %
<b>TOTAL</b>	<b>126</b>	<b>100 %</b>

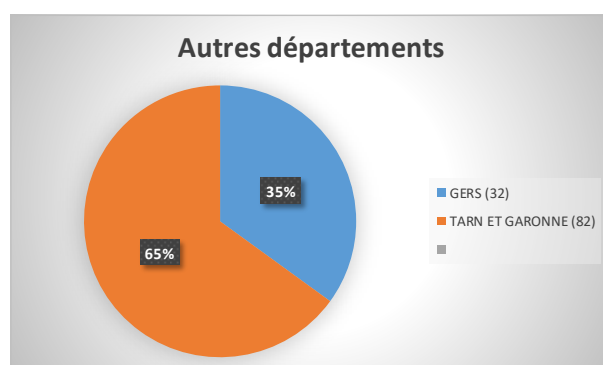


## H. Répartition géographique des stages :

Communautés des communes du 47	Nombre	%
AGGLOMERATION D'AGEN	90	85 %
ALBRET COMMUNAUTE	8	7 %
CONFLUENT ET DES COTEAUX DE PRAYSSAS	4	4 %
COMMUNAUTE DE COMMUNES LOT ET TOLZAC	1	1 %
VAL DE GARONNE	1	1 %
GRAND VILLENEUVOIS	2	2 %
<b>TOTAL</b>	<b>106</b>	<b>100 %</b>



Autres départements	Nombre	%
GERS (32)	7	35 %
TARN ET GARONNE (82)	13	65 %
<b>TOTAL</b>	<b>20</b>	<b>100 %</b>



## 2 - SESSIONS DE FORMATION CONTINUE

### 2.1 Préparation à l'épreuve d'admission du concours aide-soignant et auxiliaire de puériculture

Nombre de stagiaires	Nombre de sessions réalisées	Durée par session	Total
11	2	5 jours	35h

### 2.2 Préparation à l'épreuve d'admissibilité du concours infirmier (candidats formation professionnelle continue)

Nombre de stagiaires	Nombre de sessions réalisées	Durée par session	Total
12	2	7 jours	14h

### 2.3 Préparation aux épreuves du concours IFCS

Nombre de stagiaires	Nombre de sessions réalisées	Durée par session	Total
17	2	8 jours	56h

91 journées réalisées au titre de la formation continue soit **637 heures de formation, soit 6146 h stagiaires.**<sup>1</sup>

## 3 - ACTIVITES DE RECHERCHE

### 3.1 Master 2

Finalisation du master avec présentation du mémoire. Thématique Ethique

### 3.2 Démarche qualité

La démarche de certification QUALIOPI a été enclenchée et l'IFPS est certifié Qualiopi depuis juillet 2021 pour :

- Les actions de formation
- La VAE

### 3.3 Démarche prise en compte du Handicap

- Dispositif déclenché en 2022 pour une certification.
- CRFH année 2023.

<sup>1</sup> Voir tableau Formation continue 2022 en annexe ci-dessous.

## Actions de formation continue réalisées en 2022

Formations	Nombre de sessions	Nombre de participants
PREPA IFCS	2	17
PREPA IDE FPC	2	12
Prépa AS/AP	2	11
Assistant de soins en gérontologie	0	0
Le Toucher dans la relation de soins	3	33
Tutorat IDE	2	16
Tutorat AS	3	34
ASH SOINS	2	27
Renforcement des compétences ASH 70h	1	13
ETP	1	12
Approches et compétences en situation palliative	1	9
Renforcement des compétences AS	1	13
Accompagnement 24h VAE AS/AP	0	0

## 4 - SUIVI PAR L'AGENCE REGIONALE DE SANTE SUR LE BILAN ANNUEL PEDAGOGIQUE

### 4.1 Evaluation du projet pédagogique de la formation préparant au diplôme d'Etat

INDICATEURS	OUI	NON
Les objectifs de formation sont en adéquation avec les objectifs du programme	x	
Les objectifs de formation sont formalisés dans le projet pédagogique	x	
La planification d'année retraçant l'alternance (période de cours, stages et congés) est présente	x	
Les dates de rentrée sont déterminées	x	
Le calendrier des épreuves de contrôle continu des connaissances est établi	x	
Les disciplines relatives aux enseignements théoriques prévues au programme sont traitées	x	
L'organisation des stages est adaptée au programme de formation	x	
Les évaluations prévues au programme de formation sont réalisées	x	
Une évaluation de la formation est réalisée	x	

## 4.2 Activité des formateurs permanents

### Participation aux différentes instances

<b>PARTICIPATION et PREPARATION</b>	<b>CAC</b>	<b>ICOGI</b>	<b>SCTPSIE</b>	<b>SCTSD</b>	<b>SRCVE</b>
Heures	32 h	15h	28h	4h	4h

### Le temps de coordination

<b>Temps de coordination pédagogique</b>	<b>Réunions pédagogiques et organisationnelles</b>	<b>Séminaire pédagogique</b>	<b>Coordination universitaire</b>
Heures	80h	50h	60h

### Le temps de suivi pédagogique

#### Temps de suivi pédagogique par étudiant

<b>Temps de suivi pédagogique consacré par étudiant selon l'année de formation (en nombre d'heures)</b>	<b>Hors stage (guidance de MFE, suivi pédagogique individuel et collectif)</b>	<b>En stage (visite de l'étudiant en stage hors temps de déplacement)</b>
1 <sup>ère</sup> année	25h	15h
2 <sup>ème</sup> année	22h	12h
3 <sup>ème</sup> année	35h	10h

#### Temps de suivi pédagogique rapporté par formateur

<b>Temps de suivi pédagogique par formateur</b>	<b>Hors stage (guidance TFE collective et individuelle, suivi pédagogique collectif et individuel)</b>		<b>En stage (visite de l'étudiant en stage hors temps de déplacement)</b>
Heures	individuel	collectif	70h
	35h	35h	

### Participation groupe de travail

Groupe de travail	Nombre personnes	Temps (h)	Nombre de KM
Stage 47	4	16	250
Bureau CSIRMT	1	20	100
CSIRMT	1	8	-
Directeurs IF	5	25	550
Réunion Simulation	2	5	500
Réunion DREET	2	7	500

### Participation groupe de travail

Groupe de travail	Nombre personnes	Temps (h)	Nombre de KM
GERACFAS	3	35	500
CEFIEC	1	16	300
CEEPAME	2	18	0

### Participation à la formation pour les équipes de l'IFPS

Formation continue	Nombre agents	Nombre heures	Total
Simulation en santé	10	35x10	350
VAE	2	14hx2	28
Logiciel scolarité	5	7	35

### Stagiaires accueillis au sein de l'IFPS

	nombre	semaine	
IFCS Etudiants Cadres	3	5 semaines	
BTS SAM	2	20 semaines	

## 5 - GESTION DE L'INSTITUT DE FORMATION

### 5.1 Gestion des Ressources Humaines

#### 5.1.1 Effectifs des différentes catégories de personnels permanents

Catégories de personnel	Nombre de personnes physiques	Effectif ETP 3 instituts
Direction	1	1
Adjointe Direction	1	1
Personnel pédagogique	21	18
Personnel administratif	5	5
Documentaliste	1	0,80
TOTAL	24	19

#### 5.1.2 Diplômes des cadres formateurs

L'ensemble des formateurs sont titulaires du diplôme de cadre de santé ou en cours de formation universitaire de Master II.

### 5.2 Exécution du budget : Annexe

#### Répartition des prises en charge des étudiants

Année de Formation	Nombre d'étudiants	Promotion professionnelle	Bourse Conseil Régional	Pôle Emploi
1 <sup>ère</sup> Année	101	12	39	17
2 <sup>ème</sup> Année	90	6	31	25
3 <sup>ème</sup> Année	69	7	16	21

### 5.3 Ressources logistiques et matérielles

Achat de matériel de simulation procédurale  
Changement de stores



## **5.4 Modification du projet pédagogique et du règlement intérieur**

### **5.4.1 Modification du projet pédagogique**

L'équipe pédagogique a été organisée de manière à assurer quatre missions :

- ✓ Suivi de la progression des étudiants : chaque formateur est référent du suivi pédagogique d'un groupe d'étudiants sur les trois ans sur les 3 promotions.
- ✓ Pilotage et coordination des unités d'enseignements. Chaque formateur est responsable de plusieurs unités d'enseignement en transversalité sur les trois ans. La coordination des enseignements théoriques est assurée par deux formateurs référents de promotion et par 1 formateur coordonnateur pédagogique
- ✓ Gestion des stages assurée par les formateurs de chaque promotion.
- ✓ Partenariat avec les terrains de stage : chaque formateur est référent de plusieurs terrains de stage.

Dans un dispositif de formation basé sur l'alternance intégrative, plusieurs temps sont organisés au sein des stages et au sein de l'IFSI, permettant de développer la réflexivité et la professionnalisation.

### **5.4.2 Modification du règlement intérieur**

Liée au contexte sanitaire.

### **5.4.2 Fiche projet**

Mise en place de 2 référents Handicap

## ANNEXE 1 : BUDGET 2022 CLOTURE

		Réalisé 2022
		Total
C6215	Personnel affecté à l'Éts	60 632,32
C6311	Taxe sur les salaires	115 278,29
C633	Impôts-Taxes	56 917,73
C6411	Personnel Titulaire et Stagiaire	968 997,62
C6413	Personnel sous CDI	211 251,05
C6415	Personnel sous CDD	68 627,70
C6416	Contrats soumis à dispo.	0,00
C 641	Rémunération PHM	1 248 876,37
C645	Charges sécurité sociale	459 453,63
C647	Œuvres sociales	16 411,01
C648	Autres charges de personnel	296 992,31
<b>TITRE I - CHARGES DE PERSONNEL</b>		<b>2 254 561,66</b>
		<b>0,00</b>

602-1	Produits pharmaceutiques	612,73
602-2	Fournitures et produits finis	5 511,38
602-3	Alimentation	237,67
602-61	Carburants	617,02
602-62/63	Produits d'entretien-Génie Electrique	1 693,21
602-65	Fournitures de bureau et informatique	2 796,97
602-66	Fournitures hôtelières	1 181,04
602	<b>Achats stockés</b>	<b>12 650,02</b>
606-2	Fournitures de bureau et atelier	7 374,73
60611	Eau	1 324,49
60612	Electricité	17 924,42
60613	Chauffage	19 470,00
6066	Fournitures Médicales	31,68
606-8	Autres achats non stockés matières et fourn.	241,91
606	<b>Achats non stockés</b>	<b>46 367,23</b>
613-2	Location immobilière	263 444,05
613-51	Location Informatique	19 992,00
613-52	Location d'équipements	3 357,57
6152	Entretien et Réparations S. Techniques	0,00
6155	Entretien et Réparations Biens Mobiliers	1 297,65
615-618	Maintenance informatique	11 830,99
615-68	Maintenance Autres	9 494,53
616-1	Multirisques (dommages aux biens)	3 190,52
616-3	Assurances transports	676,54
616-5	Responsabilité civile (élèves + personnel)	4 715,00
616-81	Maladies professionnelles - Accidents du travail	0,00
616-88	Autres risques (individuelle Accident)	1 430,44
618-3	Documentation technique (élèves, enseignants)	6 658,48
618-4	Concours divers - Cotisations	1 833,00
6188	Autres Frais divers	0,00
61	<b>Services extérieurs</b>	<b>327 920,77</b>
622-52	Régisseurs	0,00
622-81	Rémunération concours	621,26
623	Publication	1 056,00
6241	Transport sur Achat	225,00
625-11/12	Déplacements personnel	6 858,70
625-14	Déplacements élèves (stage)	47 736,69
626	Affranchissements + téléphone	7 345,60
628-1	Blanchissage à l'extérieur	3 825,61
628-2	Alimentation à l'extérieur	11 357,50
6283	Nettoyage à l'extérieur	34 726,16
6284	Prestations Informatiques	0,00
628-5	Prestations à caractère éducatif	45 330,00
6286	Participation aux charges communes	57 799,00
628-8	Autres prestations diverses	13 794,31
62	<b>Autres services extérieurs</b>	<b>230 675,83</b>
63512	Taxe Foncière suivi budget 2022	0,00

654	Pertes sur créances irrécouvrables	110,00
6588	Autres Charges de gestion courante	102,11
66	Charges financières	0,00
672-1	Charges de personnel sur exercice antérieur	698,80
672-3	Charges hôtelières et générales sur exercice antérieur	0,00
672-8	Autres charges	0,00
673	Annulation de titres sur exercices antérieurs	21 605,82
678	Autres charges exceptionnelles	0,00
67	Charges exceptionnelles	22 304,62
68153	Provisions CET	31 057,90
68174	Provisions pour dépréciations de créances	12,00
68	Amortissements	58 570,89
<b>TOTAL TITRE II - AUTRES CHARGES</b>		<b>729 771,37</b>
		<b>0,00</b>
<b>TOTAL CHARGES</b>		<b>2 984 333,03</b>
		<b>0,00</b>

7061	Droits d'inscription des élèves	51 700,00
7063	Remb. Frais de formation autres	556 609,27
7471	Subventions d'exploitation versée par le conseil régional	2 197 241,72
<b>TITRE 1 - RECETTES A L'ACTIVITE D'ENSEIGNEMENT</b>		<b>2 805 550,99</b>
7062	Frais d'inscription au concours (AS / IDE)	5 760,00
7068	Autres prestations de service (bibliothèque)	0,00
708886	Autres produits d'activités annexes (repas)	8 391,00
70	Ventes de produits fabriqués, prestations de services	14 151,00
748-3	Versements libératoires taxe d'apprentissage	3 954,53
74741	FEH	4 215,51
74881	Autres subventions d'exploitation	0,00
74	Subvention d'exploitation et participations	8 170,04
7548	Autres remboursements de frais	919,07
7541	Remboursement Frais de formation	82 281,30
758	Produits divers de gestion courante	0,49
75	Autres produits de gestion courante	83 200,86
76	Produits financiers	0,00
771	Autres produits exceptionnels	5 954,56
772	Produits sur exercice antérieur	21 147,72
773	Mandats annulé sur exercice antérieur	0,00
777	Quote-part des subventions virées au compte de résultat	58 513,52
778	Autres produits exceptionnels	306,00
77	Produits exceptionnels	85 921,80
78153	Reprises sur provisions CET	88 573,99
78174	Reprise Provisions pour dépréciations de créances	0,00
64191	Remboursements sur rémunérations	12 882,67
64196	Remboursement emplois aidés	0,00
649	CET	0,00
64	Remboursements sur rémunérations, charges sociales	12 882,67
<b>TITRE 2 - AUTRES PRODUITS</b>		<b>292 900,36</b>
<b>TOTAL PRODUITS</b>		<b>3 098 451,35</b>
		<b>0,00</b>
<b>RESULTAT COMPTABLE DE L'EXERCICE</b>		<b>114 118,32</b>

sulvi budget 2022